



# Creando y cuidando la región

Como Ejecutivo del Gobierno Regional de Los Lagos, damos cumplimiento a la normativa legal vigente y fomentamos la transparencia y acceso a la información de la comunidad de nuestra Región, mediante el presente informe de Cuenta Pública.

Este documento presenta el trabajo realizado por las mujeres y hombres que conforman el Gobierno Regional, durante el año 2023, abarcando iniciativas de años anteriores, con gasto efectivo durante el periodo en rendición, así como programas y proyectos nuevos, que iniciaron el año recién pasado. De igual manera, esta compilación evidencia el trabajo realizado juntos a las diversas instituciones públicas, especialmente el desarrollo integral y territorial que llega a las comunas, a través de los Municipios, gracias a la inversión regional que emana de nuestra institución y la intencionalidad en reforzar la equidad territorial en la distribución y aplicación de estos recursos.

Para el Gobierno Regional de Los Lagos, así como su Consejo Regional, la descentralización no es sólo un impulso para desconcentrar facultades. Nuestra mirada tiene que ver con la articulación, equidad y visión de futuro. Es por eso que nos sentimos orgullosos de presentar una inversión presupuestaria que, si bien ha tenido dificultades sistémicas, ha logrado su objetivo, sin dejar de enfocarse en las prioridades del territorio.

El 2023 fue un año desafiante, sin dudas, pero que nos deja herramientas que van a marcar el rumbo de la inversión regional, como son la Política de Sostenibilidad Hídrica y la Política Regional del Adulto Mayor, por mencionar algunas. Todas iniciativas que tienden a la construcción de una región con mirada hacia la sostenibilidad, lo cual se refuerza con inversiones públicas regionales que cada día afinan su sintonía con nuestro inédito Pacto por una Región Sostenible e Inclusiva, que nos une y marca el rumbo de una mejor calidad de vida para los habitantes de la Región.

Los invitamos a conocer las iniciativas que se ejecutaron con el presupuesto del año 2023, de la Región de Los Lagos.



*Patricio Vallespin*

Gobernador  
Región de los Lagos





**María Angélica Barraza Arellano**

Agricultora



**Alexis Casanova Cárdenas**

Biólogo



**Francisco Reyes Castro**

Periodista



**Andrea Iturriaga Hewstone**

Ingeniera Comercial



**Francisco Paredes Moraga**

Ingeniero Agrónomo



**Cristián López Castro**

Administrador Público





**Manuel Rivera  
Altamirano**

Técnico Paramédico



**Ricardo  
Kuschel Silva**

Agricultor



**Patricia Rada  
Salazar**

Abogada



**Cristian  
Vargas Yáñez**

Informático



**Cesar  
Negrón Barría**

Asistente Social



**Rodrigo  
Arismendi  
Valenzuela**

Arquitecto



**Tito Gómez  
Márquez**

Empresario de Transportes



**Glenda Aicon  
Almedra**

Diseñadora Gráfica





**Nelson  
Águila Serpa**  
Ingeniero Agrónomo



**Francisco  
Cárcamo Hernández**  
Ingeniero Agrícola



**Daniela  
Méndez Cárdenas**  
Fonoaudióloga



**Fernando  
Hernández Torres**

Licenciado en Turismo



**Tamara  
Casanova Ramos**

Administradora Pública

## ÍNDICE

PRESUPUESTO REGIONAL AÑO 2023 .....	10
<b>PROGRAMA PRESUPUESTARIO 01 AÑO 2023</b> .....	12
<b>SUBTÍTULO 21: GASTOS EN PERSONAL</b> .....	13
<b>SUBTÍTULO 22: BIENES Y SERVICIOS DE CONSUMO</b> .....	14
<b>SUBTÍTULO 23: PRESTACIONES DE SEGURIDAD SOCIAL</b> .....	15
<b>SUBTÍTULO 24: TRANSFERENCIAS CORRIENTES “PAGOS ART 39 D.F.L. N° 19.175 DEL 2005”</b> .....	16
<b>SUBTÍTULO 26: OTROS GASTOS CORRIENTES</b> .....	17
<b>SUBTÍTULO 29: ADQUISICIÓN DE ACTIVOS NO FINANCIEROS</b> .....	17
<b>PROVINCIA DE OSORNO</b> .....	21
EJECUCIÓN PRESUPUESTARIA PROVINCIA DE OSORNO .....	22
EJECUCIÓN PRESUPUESTARIA FONDO NACIONAL DE DESARROLLO REGIONAL AÑO 2023 .....	26
COMUNA DE PUERTO OCTAY .....	26
EJECUCIÓN PRESUPUESTARIA FONDO NACIONAL DE DESARROLLO REGIONAL AÑO 2023 .....	27
COMUNA DE PURRANQUE .....	27
COMUNA DE PUYEHUE.....	28
COMUNA DE RÍO NEGRO.....	29
COMUNA DE SAN JUAN DE LA COSTA.....	30
COMUNA DE SAN PABLO.....	31
PROYECTOS PROVINCIALES OSORNO.....	32
<b>PROVINCIA DE LLANQUIHUE</b> .....	34
EJECUCIÓN PRESUPUESTARIA PROVINCIA DE LLANQUIHUE .....	35
COMUNA DE PUERTO MONTT .....	36
EJECUCIÓN PRESUPUESTARIA FONDO NACIONAL DE DESARROLLO REGIONAL AÑO 2023 .....	37
COMUNA DE CALBUCO.....	37
COMUNA DE COCHAMO .....	38



COMUNA DE FRESIA .....	39
COMUNA DE FRUTILLAR.....	40
COMUNA DE LLANQUIHUE.....	41
COMUNA DE LOS MUERMOS .....	42
COMUNA DE MAULLÍN .....	43
EJECUCIÓN PRESUPUESTARIA FONDO NACIONAL DE DESARROLLO REGIONAL AÑO 2023 .....	44
COMUNA DE PUERTO VARAS .....	44
EJECUCIÓN PRESUPUESTARIA FONDO NACIONAL DE DESARROLLO REGIONAL AÑO 2023 .....	45
PROYECTOS PROVINCIALES LLANQUIHUE.....	45
PROVINCIA DE CHILOÉ.....	48
EJECUCIÓN PRESUPUESTARIA PROVINCIA DE CHILOÉ .....	49
COMUNA DE ANCUD .....	51
COMUNA DE CASTRO .....	52
COMUNA DE CHONCHI.....	53
COMUNA DE CURACO DE VELEZ .....	54
COMUNA DE DALCAHUE .....	55
COMUNA DE PUQUELDON .....	56
COMUNA DE QUEILEN .....	57
COMUNA DE QUELLÓN .....	58
COMUNA DE QUEMCHI .....	59
COMUNA DE QUINCHAO.....	60
PROYECTOS PROVINCIALES CHILOÉ .....	61
PROVINCIA DE PALENA.....	63
EJECUCIÓN PRESUPUESTARIA PROVINCIA DE PALENA .....	64
COMUNA DE CHAITÉN .....	65
COMUNA DE FUTALEUFÚ .....	66
COMUNA DE HUALAIHUE.....	67
COMUNA DE PALENA .....	68
PROYECTOS PROVINCIALES PALENA .....	69
<b>EJECUCIÓN PRESUPUESTARIA FONDO NACIONAL DE DESARROLLO REGIONAL AÑO 2023 .....</b>	<b>70</b>
<b>ESTUDIOS, SUBSIDIOS, PROYECTOS Y PROGRAMAS REGIONALES .....</b>	<b>70</b>

<b>EJECUCIÓN PRESUPUESTARIA FONDO NACIONAL DE DESARROLLO REGIONAL AÑO 2023 .....</b>	<b>71</b>
<b>PROGRAMAS DE FOMENTO PRODUCTIVO .....</b>	<b>71</b>
<b>FONDO REGIONAL DE INICIATIVA LOCAL (FRIL) .....</b>	<b>78</b>
<b>EJECUCIÓN 2023 POR PROVINCIA .....</b>	<b>78</b>
<b>FONDO COMUNIDAD .....</b>	<b>86</b>
<b>ASIGNACIÓN DIRECTA 2023 .....</b>	<b>90</b>
<b>EJECUCIÓN PRESUPUESTARIA POR SECTORES DE INVERSIÓN .....</b>	<b>94</b>
<b>EJECUCIÓN PRESUPUESTARIA FONDO NACIONAL DE DESARROLLO REGIONAL AÑO 2023 - MULTISECTORIAL .....</b>	<b>97</b>
<b>SECTOR TRANSPORTE .....</b>	<b>99</b>
<b>SECTOR EDUCACIÓN Y CULTURA .....</b>	<b>102</b>
<b>SECTOR VIVIENDA .....</b>	<b>103</b>
<b>SECTOR DEFENSA Y SEGURIDAD .....</b>	<b>104</b>
<b>SECTOR AGUA POTABLE Y ALCANTARILLADO .....</b>	<b>109</b>
<b>SECTOR INDUSTRIA, COMERCIO, FINANZAS Y TURISMO .....</b>	<b>110</b>
<b>SECTOR SILVOAGROPECUARIO .....</b>	<b>113</b>
<b>SECTOR PESCA .....</b>	<b>116</b>
<b>GLOSARIO .....</b>	<b>129</b>

# BALANCE DE EJECUCIÓN PRESUPUESTARIA Y ESTADO DE SITUACIÓN FINANCIERA

GOBIERNO REGIONAL DE LOS LAGOS  
2023





## PRESUPUESTO REGIONAL AÑO 2023

La composición del Presupuesto Regional para el año 2023, con los programas 01 y 02, respectivamente, tuvo un marco decretado por ley de **\$107 mil millones**, ampliándose, para octubre del mismo año, a **\$121 mil millones** y fracción debido a las gestiones del Ejecutivo. Su ejecución, promedió entre ambos programas, un 98,8%, siendo destacable el **99,9%** de eficiencia en el programa de Inversión Regional, el cual se considera como el 100% para fines de medición.

PROGRAMA PRESUPUESTARIO	Ley de Presupuestos Inicial (M\$)	Presupuesto Final Decretado (M\$)	Devengado (M\$)	Ejecución Presupuestaria	Presupuesto Gestionado por el Ejecutivo (M\$)	% Gestionado por el Ejecutivo
PROGRAMA DE FUNCIONAMIENTO	7.567.426	9.377.284	8.576.503	91.5%	1.809.858	23.9%
PROGRAMA DE PRESUPUESTO E INVERSIÓN REGIONAL	100.021.422	121.295.944	120.540.265	99.9%	21.274.522	21.3%
<b>Total</b>	<b>107.588.848</b>	<b>130.673.228</b>	<b>129.116.768</b>	<b>98.8%</b>	<b>23.084.380</b>	<b>21.5%</b>

# INVERSIÓN REGIONAL

**PROGRAMA 01**  
GOBIERNO REGIONAL DE LOS LAGOS  
**2023**



## BALANCE DE EJECUCIÓN PRESUPUESTARIA Y ESTADO DE SITUACIÓN FINANCIERA PROGRAMA 01

El Gobierno Regional de Los Lagos opera con dos programas presupuestarios: uno para gastos operativos y otro para inversiones. El primero, el Programa 01, está diseñado para cubrir gastos esenciales como personal, seguridad social, bienes y servicios, entre otros. Estos gastos son fundamentales para la gestión administrativa de políticas públicas a nivel regional, lo que contribuye al desarrollo territorial. Además, este programa permite identificar las necesidades de los habitantes y dar seguimiento a los programas financiados por el Fondo Nacional de Desarrollo Regional. La transparencia y eficiencia en la ejecución presupuestaria son prioridades, garantizando el uso responsable de los recursos fiscales. En el año 2024, se asignó un presupuesto significativo para el Programa 01, reflejando el compromiso del Gobierno Regional con el desarrollo local.

Considerando todas estas variables, el presupuesto asignado para el Programa 01 del Gobierno Regional de Los Lagos, durante el año 2023, fue el siguiente:

### PROGRAMA PRESUPUESTARIO 01 AÑO 2023

CONCEPTO PRESUPUESTARIO	LEY DE PRESUPUESTOS (M\$)	DEVENGADO (M\$)	EJECUCIÓN
<b>21 GASTOS EN PERSONAL</b>	6.516.682	6.489.815	<b>99%</b>
<b>22 BIENES Y SERVICIOS DE CONSUMO</b>	1.362.656	963.499	71%
<b>23 PRESTACIONES DE SEGURIDAD SOCIAL</b>	71.488	71.478	100%
<b>24 TRANSFERENCIAS CORRIENTES</b>	760.430	663.775	87%
<b>26 OTROS GASTOS CORRIENTES</b>	426	0	0%
<b>29 ADQUISICIÓN DE ACTIVOS NO FINANCIEROS</b>	665.602	387.936	58%
<b>34 SERVICIO DE LA DEUDA</b>	0	0	100%
<b>TOTAL</b>	<b>9.377.284</b>	<b>8.576.503</b>	<b>91%</b>

Fuente: Elaboración Propia.



A continuación, se detalla cada uno de los subtítulos del presupuesto asignado al Programa 01 de este Gobierno Regional, destacando sus principales características e hitos que marcaron la ejecución presupuestaria del año 2023.

### SUBTÍTULO 21: GASTOS EN PERSONAL

CONCEPTO PRESUPUESTARIO	LEY DE PRESUPUESTOS (M\$)	DEVENGADO (M\$)	EJECUCIÓN
<b>21 GASTOS EN PERSONAL</b>	6.516.682	6.489.815	99%
<b>2101 Personal de Planta</b>	1.115.516	1.106.067	99%
<b>2102 Personal a Contrata</b>	5.002.278	4.996.538	99%
<b>2103 Otras Remuneraciones</b>	398.887	387.209	97%
<b>TOTAL</b>	<b>6.516.682</b>	<b>6.489.815</b>	<b>99%</b>

Fuente: Elaboración Propia.

El subtítulo 21 comprende todos los gastos que, por concepto de remuneraciones, aportes del empleador y otros gastos relativos al personal, consultan los organismos del sector público para el pago del personal en actividad<sup>1</sup>. Durante el año 2023, para este se contó con un presupuesto de **M\$6.516.682** con una ejecución de **M\$6.489.815** que equivale al **99%**. En este ámbito se consideran los siguientes hitos:

- El Gobierno Regional de Los Lagos realizó la Elaboración e Implementación de la Política de Gestión de Personas:

Primera Política de Gestión de Personas elaborada e implementada en el Gobierno Regional de Los Lagos.

Instancia de participación del 100% del personal independiente de su calidad jurídica.

<sup>1</sup> Instrucciones para la ejecución de la Ley de Presupuestos 2023

La política abarca áreas como:

- Reclutamiento y Selección.
- Inducción, Capacitación.
- Evaluación del Desempeño.
- Desarrollo de Personas, Carrera Funcionaria y Movilidad Interna.
- Género e Inclusión.
- Calidad de Vida.
- Ética e Integridad.
- Resiliencia y Gestión del Cambio

### SUBTÍTULO 22: BIENES Y SERVICIOS DE CONSUMO

CONCEPTO PRESUPUESTARIO	LEY DE PRESUPUESTOS (M\$)	DEVENGADO (M\$)	EJECUCIÓN
<b>22 BIENES Y SERVICIOS DE CONSUMO</b>	1.362.656	963.499	70%
<b>2202 Textiles Vestuario y calzado</b>	12.309	12.309	100%
<b>2203 Combustibles y Lubricantes</b>	50.121	50.121	100%
<b>2204 Materiales de Uso o consumo</b>	63.105	62.305	98%
<b>2205 Servicios Básicos</b>	192.579	192.579	100%
<b>2206 Mantenimiento y Reparaciones</b>	119.971	86.486	72%
<b>2207 Publicidad y Difusión</b>	41.881	11.492	27%
<b>2208 Servicios Generales</b>	363.238	358.784	98%
<b>2209 Arriendos</b>	27.824	26.946	96%

<b>2210 Servicios Financieros y de Seguros</b>	17.566	11.572	65%
<b>2211 Servicios Técnicos y Profesionales</b>	418.200	95.402	22%
<b>2212 Otros Gastos en Bienes y Servicios de Consumo</b>	55.863	55.504	99%
<b>TOTAL</b>	<b>1.362.656</b>	<b>963.499</b>	<b>70%</b>

Fuente: Elaboración Propia.

Comprende los gastos por adquisiciones de bienes de consumo y servicios no personales, necesarios para el cumplimiento de las funciones y actividades de los organismos del sector público<sup>2</sup>. En este ámbito, el Gobierno Regional de Los Lagos, tal como se puede visualizar en el cuadro anteriormente expuesto, contó con un presupuesto final de **M\$1.362.656** logrando una ejecución de **M\$963.499** que corresponde a un **70%**. Durante el año 2023.

### SUBTÍTULO 23: PRESTACIONES DE SEGURIDAD SOCIAL

CONCEPTO PRESUPUESTARIO	LEY DE PRESUPUESTOS (M\$)	DEVENGADO (M\$)	EJECUCIÓN
<b>23 PRESTACIONES DE SEGURIDAD SOCIAL</b>	71.488	71.478	99,9%
<b>2303 Prestaciones Sociales del Empleador</b>	71.488	71.478	99,9%
<b>TOTAL</b>	<b>71.488</b>	<b>71.478</b>	<b>99,9%</b>

Fuente: Elaboración Propia.

Son los gastos por concepto de jubilaciones, pensiones, montepíos, desahucios y en general cualquier beneficio de similar naturaleza, que se encuentren condicionados al pago previo de un aporte, por parte del beneficiario<sup>3</sup>. Durante el año 2023, solo se generaron gastos por concepto de la jubilación de un funcionario, siendo los montos asignados en

<sup>2</sup> Instrucciones para la ejecución de la ley de presupuestos 2023

<sup>3</sup> Instrucciones para la ejecución de la ley de presupuestos 2023



virtud de los beneficios a los cuales se acogió al momento de su retiro, que en este caso en particular ascendieron a **M\$ 71.488**

**SUBTÍTULO 24: TRANSFERENCIAS CORRIENTES “PAGOS ART 39 D.F.L. N° 19.175 DEL 2005”**

CONCEPTO PRESUPUESTARIO	LEY DE PRESUPUESTOS (M\$)	DEVENGADO (M\$)	EJECUCIÓN
<b>24 TRANSFERENCIAS CORRIENTES</b>	760.430	663.775	87%
2401050011 Dietas Sesiones	295.337	295.337	100%
2401050012 Dietas Comisiones	174.541	174.541	100%
2401050013 Dietas Anual	6.276	6.276	100%
2401050021 Pasajes y Reembolsos para Sesiones	157.048	125.892	80%
2401050022 Pasajes y Reemb. Serv. en el País	43.505	33.830	77%
2401050023 Pasajes y Reemb. Serv. en el Exterior	66.043	27.754	42%
2401050041 Capacitación	17.680	146	0,8%
<b>TOTAL</b>	<b>760.430</b>	<b>663.775</b>	<b>87%</b>

Comprende los gastos correspondientes a donaciones u otras transferencias corrientes que no representan la contraprestación de bienes o servicios. Incluye aportes de carácter institucional y otros para financiar gastos corrientes de instituciones públicas y del sector externo<sup>4</sup>. Durante el año 2023, por concepto de Transferencias corrientes, el Consejo Regional contó con un presupuesto inicial de **M\$760.430**, con una ejecución de **M\$663.775** que equivale al **87%**.

<sup>4</sup> Instrucciones para la ejecución de la ley de presupuestos 2023

### SUBTÍTULO 26: OTROS GASTOS CORRIENTES

CONCEPTO PRESUPUESTARIO	LEY DE PRESUPUESTOS (M\$)	DEVENGADO (M\$)	EJECUCIÓN
26 OTROS GASTOS CORRIENTES	426	0	0%
<b>TOTAL</b>	<b>426</b>	<b>0</b>	<b>0%</b>

Fuente: Elaboración Propia.

El subtítulo 26 comprende las devoluciones de gravámenes, contribuciones pagadas en exceso, retenciones, garantías, descuentos indebidos, reembolsos y otros.

### SUBTÍTULO 29: ADQUISICIÓN DE ACTIVOS NO FINANCIEROS

CONCEPTO PRESUPUESTARIO	LEY DE PRESUPUESTOS (M\$)	DEVENGADO (M\$)	EJECUCIÓN
29 ADQUISICION DE ACTIVOS NO FINANCIEROS	665.602	387.936	58%
2904 Mobiliario y Otros	149.916	54.140	36%
2905001 Máquinas y Equipos de Oficina	62.388	33.553	53%
2906001 Equipos Computacionales y Periféricos	107.300	66.865	62%
2907001 Programas Computacionales	53.030	44.631	84%
2907002 Sistemas de Información	292.968	188.748	64%
<b>TOTAL</b>	<b>665.602</b>	<b>387.936</b>	<b>58%</b>

Fuente: Elaboración Propia.

Comprende los gastos para formación de capital y compra de activos físicos existentes. En el año 2023, los gastos para Adquisición de Activos no financieros, contó con un presupuesto final de **M\$ 665.602**, logrando una ejecución de **M\$387.936** que corresponde a un **58%**.

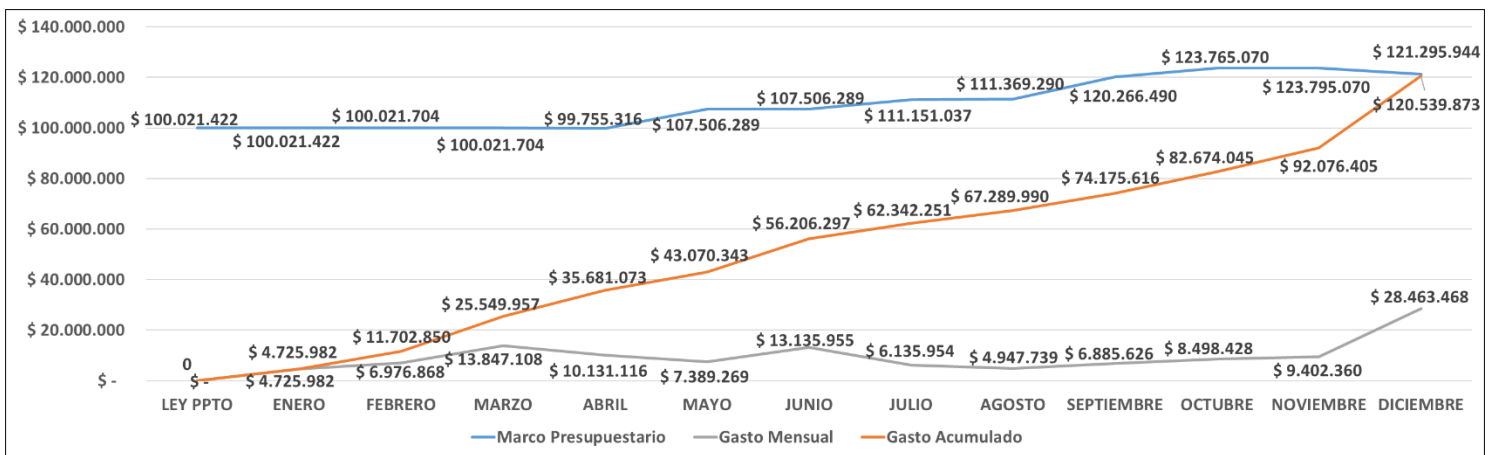
# INVERSIÓN REGIONAL

**PROGRAMA 02**  
GOBIERNO REGIONAL DE LOS LAGOS  
**2024**



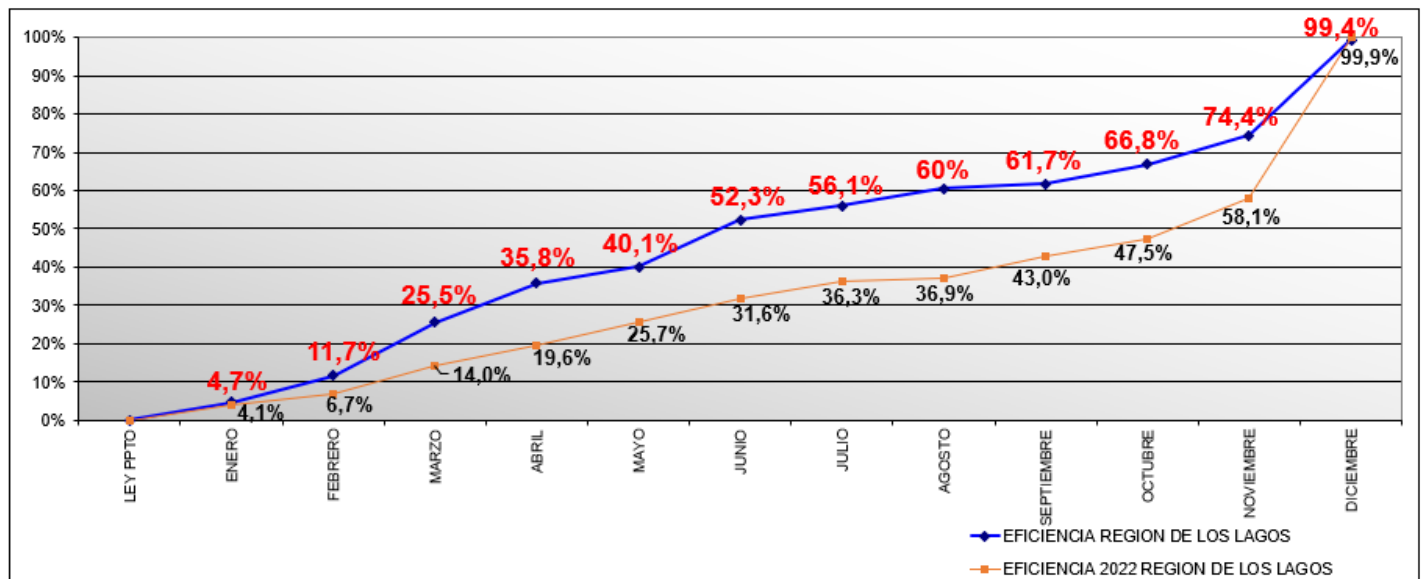
## BALANCE DE EJECUCIÓN PRESUPUESTARIA Y ESTADO DE SITUACIÓN FINANCIERA PROGRAMA 02

El año 2023, el Programa de Inversión Regional (02), tenía un marco presupuestario decretado por ley de M\$100.021.422 el cual aumentó paulatinamente, hasta que en el mes de octubre alcanzó casi un 20% de incremento, quedando en M\$121.295.944, de los cuales el Gobierno Regional ejecutó M\$120.539.873 lo que equivale a un 99,4% de la eficiencia del gasto.



(Recuadro con ejecución presupuestaria total del año 2023)

### Eficiencia anual del gasto del Programa:



# PROVINCIA DE OSORNO

## 2023



## PROVINCIA DE OSORNO

La provincia de Osorno, reconocida por su destacada producción de carne de ganado bovino y su papel como importante receptora de leche a nivel nacional, se distingue también por su sólida integración social y territorial. Esta integración fortalece la riqueza y diversidad cultural de sus habitantes y comunidades, consolidando así su identidad local y regional.


Esta provincia, tiene una superficie de 9.223,7 km<sup>2</sup> y cuenta con una población de 234.122 habitantes (según CENSO 2017) y está integrada por las comunas de Osorno, San Pablo, Puyehue, Puerto Octay, Purranque, Río Negro y San Juan de la Costa.

Un territorio que pone en valor sus paisajes naturales y ecosistemas, lo que le otorga una condición única y singular en el país, estos tienen relación con los volcanes, ríos y cuencas hidrográficas, y es en este contexto, que la inversión pública del Fondo Nacional de Desarrollo Regional se encuentra invirtiendo las siguientes áreas:



Primero, en el punto estratégico de Vivienda y Desarrollo Urbano, el Gobierno Regional de Los Lagos, presenta una serie de iniciativas tales como: **Mejoramiento Espacio Público 21 de mayo** de la comuna de Purranque, con una inversión de más de cuatro mil millones de pesos.

En lo que respecta a la seguridad de la ciudadanía, el Gobierno Regional se encuentra desarrollando proyectos tales como: la **Reposición Sexta Compañía de Bomberos de Osorno**.






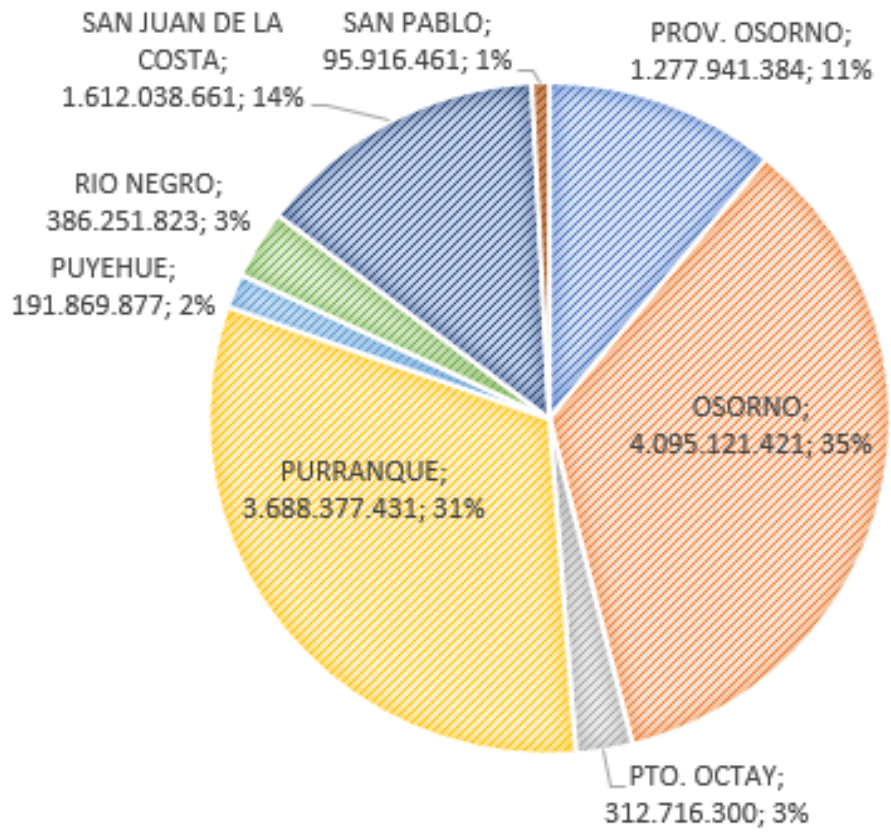
En lo referente al eje estratégico de Salud, en donde una de los objetivos es el fortalecimiento de la Provincia, para una mayor cobertura y bienestar social, en la Comuna de San Juan de la Costa se encuentran en desarrollo el proyecto denominado **Construcción posta de salud rural Pucatrihue.**

**EJECUCIÓN PRESUPUESTARIA PROVINCIA DE OSORNO**

En el marco general de la ejecución presupuestaria, la Provincia de Osorno, realizó un gasto de \$11.660.233.358, que significó una **eficiencia del presupuesto del 96,41%** sobre un marco comprometido distribución territorial de \$12.094.328.715.-



COMUNA	GASTO
OSORNO	4.095.121.421
PTO. OCTAY	312.716.300
PURRANQUE	3.688.377.431
PUYEHUE	191.869.877
RIO NEGRO	386.251.823
SAN JUAN DE LA COSTA	1.612.038.661
SAN PABLO	95.916.461
PROYECTOS PROVINCIALES	1.277.941.384
<b>TOTAL</b>	<b>11.660.233.358</b>



## EJECUCIÓN PRESUPUESTARIA FONDO NACIONAL DE DESARROLLO REGIONAL AÑO 2023 COMUNA DE OSORNO

SUBT.	ITEM	ESTADO	SECTOR	PROVISION	ETAPA	BIP	NOMBRE DEL PROYECTO	COSTO	GASTO AÑOS ANTERIORES	PAGADO 2023	COMPROMISO 2023	PPTO FUTURO
							<b>COMUNA DE OSORNO INICIATIVAS EN EJECUCION / LIQUIDACION</b>					
31	02	A	TRANSPORTE	FAR	EJECUCION	30043744	MEJORAMIENTO AVENIDA REPUBLICA, OSORNO.	7.805.646.000	6.707.839.365	0	0	120.000.000
31	02	A	SEGURIDAD PUBLICA	LIBRE	EJECUCION	30165522	CONSERVACION Y EQUIP. EDIF. CIAS. BOMBEROS 4TA., 5TA Y CUARTEL GRAL.	813.899.000	809.581.626	0	0	0
31	02	A	EDUCACION, CULTURA Y PATRIMONIO	LIBRE	EJECUCION	30070862	REPOSICION LICEO CARMELA CARVAJAL DE PRAT, OSORNO.	8.641.456.396	5.657.190.512	0	0	2.984.265.884
31	02	A	EDUCACION, CULTURA Y PATRIMONIO	LIBRE	EJECUCION	30134836	REPOSICION ESCUELA RURAL WALTERIO MEYER RUSCA, AGUA BUENA, OSORNO	3.273.309.284	3.247.539.733	0	0	25.769.551
31	02	A	DEPORTES	LIBRE	EJECUCION	40004690	MEJORAMIENTO INSTALACIONES ATLETICAS VILLA OLIMPICA, OSORNO	1.127.041.000	673.842.425	242.323.587	242.324.000	210.874.575
31	02	A	MULTISECTORIAL	LIBRE	EJECUCION	30463800	REPOSICION HOSPEDERIA HOGAR DE CRISTO, OSORNO	4.722.523.000	2.227.366.824	2.047.863.630	2.047.864.000	447.292.176
31	02	A	SEGURIDAD PUBLICA	LIBRE	EJECUCION	40008282	REPOSICION SEXTA COMPAÑIA DE BOMBEROS DE OSORNO	1.416.940.000	451.754.255	696.746.201	696.747.000	268.438.745
31	02	A	RECURSOS HIDRICOS	LIBRE	EJECUCION	30257472	CONSTRUCCION RED DE ALCANTARILLADO Y PLANTA DE TRATAMIENTO SECTOR PICHIL, OSORNO	561.893.000	47.479.757	0	0	514.413.243
31	02	A	VIVIENDA Y DESARROLLO URBANO	FAR	EJECUCION	40019026	REPOSICION DE VEREDAS SECTOR CENTRO NORTE, OSORNO	2.622.693.228	521.955.035	372.452.000	372.452.000	1.728.286.193
31	02	A	EDUCACION, CULTURA Y PATRIMONIO	PVP	DISEÑO	40016735	RESTAURACION CENTRO CULTURAL SOFÍA HOTT, OSORNO	193.804.000	64.229.421	31.002.246	31.003.000	98.571.579
31	02	A	RECURSOS HIDRICOS	LIBRE	EJECUCION	40019001	CONSTRUCCION RED ALC. Y AGUA POTABLE P.J. ROSARIO Y ERWIN ESCOBAR, POB MOYANO, OSORNO	167.403.000	37.266.654	0	0	0
31	02	A	TRANSPORTE	FAR	DISEÑO	40005715	MEJORAMIENTO INTERCONEXIÓN VIAL DEL CENTRO DE OSORNO CON EL SECTOR FRANCKE, OSORNO	511.250.000	79.299.469	177.750.000	177.750.000	254.200.531
31	02	A	DEPORTES	LIBRE	EJECUCION	40015398	MEJORAMIENTO CANCHA DE FÚTBOL POBLACIÓN CARLOS CONDELL, OSORNO	622.714.000	0	209.097.875	209.098.000	413.616.000
31	02	A	DEPORTES	LIBRE	EJECUCION	40027468	MEJORAMIENTO COMPLEJO DEPORTIVO RAHUE ALTO, OSORNO	454.283.390	0	0	0	454.283.390
31	02	A	VIVIENDA Y DESARROLLO URBANO	FAR	EJECUCION	40032254	MEJORAMIENTO PLAZA OSORNO LA MAYOR, OSORNO	1.581.965.000	0	0	0	1.581.965.000
31	02	A	VIVIENDA Y DESARROLLO URBANO	LIBRE	EJECUCION	40035147	REPOSICION VEREDAS VILLA DORADA, OSORNO	100.607.000	23.095.988	80.665.689	80.666.000	0
31	02	N	TRANSPORTE	FAR	EJECUCION	40036922	CONSERVACION DE CALZADAS RAHUE BAJO, OSORNO	305.823.158	0	0	0	305.823.158
31	02	N	TRANSPORTE	FAR	EJECUCION	40039788	CONSERVACION CALZADAS SECTOR CENTRO, OSORNO	623.340.234	0	237.220.193	237.221.000	386.119.234
<b>TOTAL DE INICIATIVAS EN EJECUCION / LIQUIDACION</b>								<b>35.546.590.690</b>	<b>20.548.441.064</b>	<b>4.095.121.421</b>	<b>4.095.125.000</b>	<b>9.793.919.259</b>

INICIATIVAS NUEVAS												
31	02	N	JUSTICIA	LIBRE	EJECUCION	40015396	REPOSICION JUZGADOS DE POLICÍA LOCAL, OSORNO	3.275.092.000	0	0	0	3.275.092.000
31	02	N	MULTISECTORIAL	LIBRE	DISEÑO	40025366	REPOSICION CENTRO COMUNITARIO Y CULTURAL FRANCKE, OSORNO	66.830.000	0	0	0	66.830.000
31	02	N	VIVIENDA Y DESARROLLO URBANO	FAR	EJECUCION	40019022	REPOSICION VEREDAS POBLACIÓN ANGULO COMUNA OSORNO	650.792.000	0	0	0	650.792.000
31	02	N	VIVIENDA Y DESARROLLO URBANO	LIBRE	EJECUCION	40028984	MEJORAMIENTO PLAZA LOS PINOS, OSORNO	608.394.000	0	0	0	608.394.000
31	02	N	VIVIENDA Y DESARROLLO URBANO	LIBRE	EJECUCION	40025378	CONSTRUCCION PLAZA LOS AROMOS, COMUNA DE OSORNO	609.279.000	0	0	0	609.279.000
31	02	N	VIVIENDA Y DESARROLLO URBANO	LIBRE	EJECUCION	40039544	MEJORAMIENTO PLAZA WECHENEWEN, VILLA LOLOLHUE, OSORNO	365.776.000	0	0	0	365.776.000
31	02	N	VIVIENDA Y DESARROLLO URBANO	LIBRE	EJECUCION	40039724	CONSERVACION CALLE ELEUTERIO RAMÍREZ, OSORNO	743.283.000	0	0	0	743.283.000
31	02	N	VIVIENDA Y DESARROLLO URBANO	LIBRE	EJECUCION	40037470	MEJORAMIENTO PLAZA LAS AMERICAS, POBLACION PEDRO AGUIRRE CERDA, OSORNO	566.966.000	0	0	0	566.966.000
<b>TOTAL DE INICIATIVAS NUEVAS</b>								<b>6.886.412.000</b>	<b>0</b>	<b>0</b>	<b>0</b>	<b>6.886.412.000</b>
<b>TOTAL COMUNA DE OSORNO</b>								<b>42.433.002.690</b>	<b>20.548.441.064</b>	<b>4.095.121.421</b>	<b>4.095.125.000</b>	<b>16.680.331.259</b>

**EJECUCIÓN PRESUPUESTARIA FONDO NACIONAL DE DESARROLLO REGIONAL AÑO 2023  
COMUNA DE PUERTO OCTAY**

SUBT.	ITEM	ESTADO	SECTOR	PROVISION	ETAPA	BIP	NOMBRE DEL PROYECTO	COSTO	GASTO AÑOS ANTERIORES	PAGADO 2023	COMPROMISO 2023	PPTO FUTURO
							<b>COMUNA DE PUERTO OCTAY</b>					
							<b>INICIATIVAS EN EJECUCION / LIQUIDACION</b>					
31	02	A	SALUD	LIBRE	DISEÑO	40041382	CONSTRUCCION POSTA DE SALUD RURAL EL PONCHO COMUNA DE PTO OCTAY	138.809.000	0	100.000.000	100.001.000	38.808.000
							<b>INICIATIVAS EN EJECUCION / LIQUIDACION</b>	<b>138.809.000</b>	<b>0</b>	<b>100.000.000</b>	<b>100.001.000</b>	<b>38.808.000</b>
							<b>INICIATIVAS NUEVAS</b>					
29	03	N	RECURSOS NATURALES Y MEDIO AMBIENTE	RSD	EJECUCION	40047660	REPOSICION CAMION RECOLECTOR RESIDUOS DOMICILIARIOS COMUNA DE PUERTO OCTAY	231.693.000	0	212.716.300	212.716.300	18.976.700
31	02	N	TRANSPORTE	LIBRE	EJECUCION	40047664	CONSERVACION CAMINOS NO ENROLADOS SECTORES LAS CASCADAS, CARRIL Y LA GRUTA,, PUERTO OCTAY.	548.386.000	0	0	0	548.386.000
29	03	N	SALUD	LIBRE	EJECUCION	40048025	REPOSICION VEHICULOS MUNICIPALES DEPARTAMENTO SALUD PUERTO OCTAY	72.980.000	0	0	0	72.980.000
29	03	N	TRANSPORTE	LIBRE	EJECUCION	40048022	REPOSICION BUS DE PASAJEROS COMUNA DE PUERTO OCTAY	219.535.465	0	0	0	219.535.465
29	05	N	ENERGIA	LIBRE	EJECUCION	40019426	REPOSICION DE EQUIPOS LUMINARIAS PUBLICAS, COMUNA PUERTO OCTAY	365.577.000	0	0	0	365.577.000
31	02	N	SALUD	LIBRE	EJECUCION	40041629	REPOSICION POSTA DE SALUD RURAL RUPANCO, COMUNA PUERTO OCTAY	1.076.150.000	0	0	0	1.076.150.000
29	05	N	TRANSPORTE	LIBRE	EJECUCION	40048003	REPOSICION DE MAQUINA EXCAVADORA, PUERTO OCTAY	178.893.000	0	0	0	178.893.000
							<b>TOTAL DE INICIATIVAS NUEVAS</b>	<b>2.693.214.465</b>	<b>0</b>	<b>212.716.300</b>	<b>212.716.300</b>	<b>2.480.498.165</b>
							<b>TOTAL COMUNA DE PUERTO OCTAY</b>	<b>2.832.023.465</b>	<b>0</b>	<b>312.716.300</b>	<b>312.717.300</b>	<b>2.519.306.165</b>

**EJECUCIÓN PRESUPUESTARIA FONDO NACIONAL DE DESARROLLO REGIONAL AÑO 2023**  
**COMUNA DE PURRANQUE**

SUBT.	ITEM	ESTADO	SECTOR	PROVISION	ETAP A	BIP	NOMBRE DEL PROYECTO	COSTO	GASTO AÑOS ANTERIORES	P AGADO 2023	COMPROMISO 2023	PPTO FUTURO
<b>COMUNA DE PURRANQUE</b>												
<b>INICIATIVAS EN EJECUCION / LIQUIDACION</b>												
31	02	A	SALUD	LIBRE	DISEÑO	30171924 T	REPOSICION POSTA RURAL COLONIA PONCE, PURRANQUE	17.905.700	16.219.730	1.685.970	1.685.970	0
31	02	A	SALUD	LIBRE	DISEÑO	30171875	REPOSICION POSTA DE SALUD RURAL COLIQUAL, PURRANQUE	25.140.000	9.220.000	0	0	15.920.000
31	02	A	SALUD	LIBRE	EJECUCION	30068433	CONSTRUCCION POSTA RURAL MANQUEMAPU - PURRANQUE	1.363.287.000	83.775.255	12.812.070	12.814.000	1.266.697.745
31	02	A	SALUD	LIBRE	DISEÑO	30171923	REPOSICION POSTA DE SALUD RURAL HUEYUSCA, PURRANQUE	19.500.000	11.700.000	0	0	7.800.000
31	02	A	VIVIENDA Y DESARROLLO URBANO	FAR	EJECUCION	40012751	MEJORAMIENTO ESPACIO PÚBLICO 21 DE MAYO, PURRANQUE	4.197.110.000	379.437.641	2.124.401.634	2.126.466.030	1.691.206.329
31	02	A	VIVIENDA Y DESARROLLO URBANO	FAR	EJECUCION	40033254	CONSERVACION DE VEREDAS SECTOR OESTE COMUNA DE PURRANQUE	483.019.000	33.120.652	440.031.532	440.032.000	0
31	02	A	TRANSPORTE	FAR	EJECUCION	40031584	CONSERVACION DE 14 CAMINOS NO ENROLADOS EN LA COMUNA DE PURRANQUE	420.234.601	321.508.159	98.725.440	98.727.000	0
29	05	L	SEGURIDAD PUBLICA	LIBRE	EJECUCION	40005408	REPOSICION DE LUMINARIAS Y EQUIPOS DEL ALUMBRADO PUBLICO, COMUNA DE PURRANQUE	516.681.732	0	301.303.630	301.303.630	516.681.732
29	04	N	EDUCACION, CULTURA Y PATRIMONIO	LIBRE	EJECUCION	40030948	ADQUISICION EQUIPAMIENTO PARA ESTABLECIMIENTOS DE PRE-BASICA, COMUNA DE PURRANQUE	282.583.000	0	282.564.036	282.564.036	0
29	05	N	EDUCACION, CULTURA Y PATRIMONIO	LIBRE	EJECUCION	40030948	ADQUISICION EQUIPAMIENTO PARA ESTABLECIMIENTOS DE PRE-BASICA, COMUNA DE PURRANQUE	90.327.000	0	89.875.309	89.875.309	0
31	02	N	TRANSPORTE	FAR	EJECUCION	40039687	CONSERVACION VEREDAS SECTOR NORTE COMUNA DE PURRANQUE	418.452.000	0	59.233.833	59.236.000	359.216.000
31	02	N	TRANSPORTE	FAR	EJECUCION	40039693	CONSERVACION 15 CAMINOS NO ENROLADOS DE PURRANQUE	413.790.000	0	277.743.977	277.763.000	136.027.000
<b>TOTAL DE INICIATIVAS EN EJECUCION / LIQUIDACION</b>								<b>8.248.030.033</b>	<b>854.981.437</b>	<b>3.688.377.431</b>	<b>3.690.466.975</b>	<b>3.993.548.806</b>
<b>INICIATIVAS NUEVAS</b>												
31	02	N	MULTISECTORIAL	LIBRE	EJECUCION	40032775	CONSTRUCCION CENTRO DE DÍA PARA ADULTOS MAYORES DE PURRANQUE	1.270.130.000	0	0	0	1.270.130.000
31	02	N	SALUD	LIBRE	EJECUCION	30171924	REPOSICION POSTA RURAL COLONIA PONCE, PURRANQUE	1.143.244.000	0	0	0	1.143.244.000
<b>TOTAL DE INICIATIVAS NUEVAS</b>								<b>2.413.374.000</b>	<b>0</b>	<b>0</b>	<b>0</b>	<b>2.413.374.000</b>
<b>TOTAL COMUNA DE PURRANQUE</b>								<b>10.661.404.033</b>	<b>854.981.437</b>	<b>3.688.377.431</b>	<b>3.690.466.975</b>	<b>6.406.922.806</b>



## EJECUCIÓN PRESUPUESTARIA FONDO NACIONAL DE DESARROLLO REGIONAL AÑO 2023

### COMUNA DE PUYEHUE

SUBT.	ITEM	ESTADO	SECTOR	PROVISION	ETAPA	BIP	NOMBRE DEL PROYECTO	COSTO	GASTO AÑOS ANTERIORES	PAGADO 2023	COMPROMISO 2023	PPTO FUTURO	
<b>COMUNA DE PUYEHUE</b>													
<b>INICIATIVAS EN EJECUCION / LIQUIDACION</b>													
31	02	A	RECURSOS HIDRICOS	PIR	EJECUCION	40018773	AMPLIACION SISTEMA AGUA POTABLE RURAL ÑADI PICHIDAMAS, PUYEHUE	479.083.000	269.994.982	191.869.877	191.870.000	17.218.018	
31	02	N	ENERGIA	LIBRE	EJECUCION	40020266	HABILITACION SUMINISTRO ENERGIA ELECTRICA VARIOS SECTORES PUYEHUE	815.400.000	815.400.000	0	0	0	
<b>TOTAL DE INICIATIVAS EN EJECUCION / LIQUIDACION</b>								<b>1.294.483.000</b>	<b>1.085.394.982</b>	<b>191.869.877</b>	<b>191.870.000</b>	<b>17.218.018</b>	
<b>INICIATIVAS NUEVAS</b>													
31	02	N	EDUCACION, CULTURA Y PATRIMONIO	LIBRE	DISEÑO	30070314	REPOSICION ESCUELA ESTACION NUEVO PORVENIR, PUYEHUE	196.372.000	0	0	0	196.372.000	
31	02	N	TRANSPORTE	LIBRE	EJECUCION	40018788	CONSERVACION CAMINOS NO ENROLADOS 12 SECTORES RURALES DE LA COMUNA DE PUYEHUE	633.888.000	0	0	0	633.888.000	
29	04	N	EDUCACION, CULTURA Y PATRIMONIO	LIBRE	EJECUCION	40002956	ADQUISICION MATERIAL DIDÁCTICO PARA EDUCACIÓN PARVULARIA, ESCUELAS DE LA COMUNA DE PUYEHUE	390.189.000	0	0	0	390.189.000	
29	05	N	EDUCACION, CULTURA Y PATRIMONIO	LIBRE	EJECUCION	40002956	ADQUISICION MATERIAL DIDÁCTICO PARA EDUCACIÓN PARVULARIA, ESCUELAS DE LA COMUNA DE PUYEHUE	6.988.000	0	0	0	6.988.000	
31	02	N	VIVIENDA Y DESARROLLO URBANO	LIBRE	EJECUCION	40004341	MEJORAMIENTO COSTANERA ENTRE LAGOS, PUYEHUE	8.400.193.000	0	0	0	8.400.193.000	
<b>TOTAL DE INICIATIVAS NUEVAS</b>								<b>9.627.630.000</b>	<b>0</b>	<b>0</b>	<b>0</b>	<b>9.627.630.000</b>	
<b>TOTAL COMUNA DE PUYEHUE</b>								<b>10.922.113.000</b>	<b>1.085.394.982</b>	<b>191.869.877</b>	<b>191.870.000</b>	<b>9.644.848.018</b>	

## EJECUCIÓN PRESUPUESTARIA FONDO NACIONAL DE DESARROLLO REGIONAL AÑO 2023 COMUNA DE RÍO NEGRO

SUBT.	ITEM	ESTADO	SECTOR	PROVISION	ETAPA	BIP	NOMBRE DEL PROYECTO	COSTO	GASTO AÑOS ANTERIORES	PAGADO 2023	COMPROMISO 2023	PPTO FUTURO	
<b>COMUNA DE RIO NEGRO</b>													
<b>INICIATIVAS EN EJECUCION / LIQUIDACION</b>													
31	02	A	SALUD	LIBRE	EJECUCION	40008370	CONSTRUCCION POSTA DE SALUD RURAL COSTA RIO BLANCO, COMUNA DE RIO NEGRO	1.080.093.000	16.874.000	234.961.000	234.962.000	828.257.000	
31	02	A	SALUD	LIBRE	EJECUCION	30280673	CONSTRUCCION POSTA SALUD RURAL CHAN CHAN, RIO NEGRO	1.007.495.000	15.476.000	151.290.823	151.291.000	840.728.000	
<b>TOTAL DE INICIATIVAS EN EJECUCION / LIQUIDACION</b>								<b>2.087.588.000</b>	<b>32.350.000</b>	<b>386.251.823</b>	<b>386.253.000</b>	<b>1.668.985.000</b>	
<b>INICIATIVAS NUEVAS</b>													
31	02	N	SALUD	LIBRE	EJECUCION	40010103	CONSTRUCCION CECOSF URBANO CHIFIN, COMUNA DE RIO NEGRO	1.133.782.000	0	0	0	1.133.782.000	
31	02	N	SALUD	LIBRE	EJECUCION	40013103	REPOSICION POSTA DE SALUD RURAL HUILMA, COMUNA DE RIO NEGRO	1.103.844.000	0	0	0	1.103.844.000	
29	03	N	MULTISECTORIAL	LIBRE	EJECUCION	40049985	ADQUISICION CAMIÓN MULTIPROPÓSITO COMUNA DE RIO NEGRO	388.483.000	0	0	0	388.483.000	
<b>TOTAL DE INICIATIVAS NUEVAS</b>								<b>2.626.109.000</b>	<b>0</b>	<b>0</b>	<b>0</b>	<b>2.626.109.000</b>	
<b>TOTAL COMUNA DE RIO NEGRO</b>								<b>4.713.697.000</b>	<b>32.350.000</b>	<b>386.251.823</b>	<b>386.253.000</b>	<b>4.295.094.000</b>	

## EJECUCIÓN PRESUPUESTARIA FONDO NACIONAL DE DESARROLLO REGIONAL AÑO 2023 COMUNA DE SAN JUAN DE LA COSTA

SUBT.	ITEM	ESTADO	SECTOR	PROVISION	ETAPA	BIP	NOMBRE DEL PROYECTO	COSTO	GASTO AÑOS ANTERIORES	PAGADO 2023	COMPROMISO 2023	PPTO FUTURO	
<b>COMUNA DE SAN JUAN DE LA COSTA</b>													
<b>INICIATIVAS EN EJECUCION / LIQUIDACION</b>													
31	02	A	SALUD	LIBRE	EJECUCION	30071878	REPOSICION CONSULTORIO DE SALUD RURAL BAHIA MANSA	3.688.698.000	26.644.784	0	0	3.662.053.216	
31	02	A	SALUD	LIBRE	EJECUCION	30291073	CONSTRUCCION POSTA DE SALUD RURAL PUCATRIHUE, SAN JUAN DE LA COSTA	961.480.374	101.464.909	638.019.882	638.021.000	221.994.465	
29	03	A	TRANSPORTE	FAR	EJECUCION	40009037	REPOSICION Y ADQUISICION MAQUINARIA OFICINA CAMINOS Y PUENTES, SAN JUAN DE LA COSTA	450.581.000	0	437.206.000	437.206.000	0	
29	05	A	TRANSPORTE	FAR	EJECUCION	40009037	REPOSICION Y ADQUISICION MAQUINARIA OFICINA CAMINOS Y PUENTES, SAN JUAN DE LA COSTA	546.669.000	91.724.738	382.212.739	382.212.739	0	
29	03	N	RECURSOS NATURALES Y MEDIO AMBIENTE	RSD	EJECUCION	40037766	REPOSICION CAMION RECOLECTOR RSD UNIDAD MEDIO AMBIENTE, ASEO Y ORNATO, SAN JUAN DE LA COSTA	154.700.000	0	154.600.040	154.600.040	0	
<b>TOTAL DE INICIATIVAS EN EJECUCION / LIQUIDACION</b>								<b>5.802.128.374</b>	<b>219.834.431</b>	<b>1.612.038.661</b>	<b>1.612.039.779</b>	<b>3.884.047.681</b>	
<b>INICIATIVAS NUEVAS</b>													
31	02	N	ENERGIA	ENERGIZACION	EJECUCION	40019284	CONSTRUCCION SISTEMAS FOTOVOLTAICOS SECTOR LA BARRA DEL RIO BUENO, SAN JUAN DE LA COSTA	511.498.000	0	0	0	511.498.000	
29	03	N	MULTISECTORIAL	LIBRE	EJECUCION	40037544	REPOSICION Y ADQUISICION VEHICULOS MUNICIPALES GESTION OPERATIVA, SAN JUAN DE LA COSTA	211.461.108	0	0	0	211.461.108	
29	05	N	RECURSOS NATURALES Y MEDIO AMBIENTE	LIBRE	EJECUCION	40053743	ADQUISICION Y REPOSICION DE CONTENEDORES PARA LA DISPOSICION DE RSD, SAN JUAN DE LA COSTA	71.400.000	0	0	0	71.400.000	
<b>TOTAL DE INICIATIVAS NUEVAS</b>								<b>794.359.108</b>	<b>0</b>	<b>0</b>	<b>0</b>	<b>794.359.108</b>	
<b>TOTAL COMUNA DE SAN JUAN DE LA COSTA</b>								<b>6.596.487.482</b>	<b>219.834.431</b>	<b>1.612.038.661</b>	<b>1.612.039.779</b>	<b>4.678.406.789</b>	

## EJECUCIÓN PRESUPUESTARIA FONDO NACIONAL DE DESARROLLO REGIONAL AÑO 2023 COMUNA DE SAN PABLO

SUBT.	ITEM	ESTADO	SECTOR	PROVISION	ETAPA	BIP	NOMBRE DEL PROYECTO	COSTO	GASTO AÑOS ANTERIORES	PAGADO 2023	COMPROMISO 2023	PPTO FUTURO
							<b>COMUNA DE SAN PABLO</b>					
							<b>INICIATIVAS EN EJECUCION / LIQUIDACION</b>					
31	02	A	SALUD	LIBRE	DISEÑO	30405773	REPOSICION POSTA RURAL LA POZA, COMUNA DE SAN PABLO	24.900.000	11.729.500	0	0	0
31	02	A	TRANSPORTE	LIBRE	EJECUCION	30247072	MEJORAMIENTO ACCESO NORTE A SAN PABLO	4.463.783.000	4.355.392.657	31.000.000	31.000.000	0
							<b>TOTAL DE INICIATIVAS EN EJECUCION / LIQUIDACION</b>	<b>4.488.683.000</b>	<b>4.367.122.157</b>	<b>31.000.000</b>	<b>31.000.000</b>	<b>0</b>
							<b>INICIATIVAS NUEVAS</b>					
29	03	N	RECURSOS NATURALES Y MEDIO AMBIENTE	LIBRE	EJECUCION	40024491	ADQUISICION VEHÍCULO DIRECCIÓN DE ASEO - ORNATO Y MEDIO AMBIENTE	31.582.000	0	30.577.684	30.577.684	0
29	05	N	RECURSOS NATURALES Y MEDIO AMBIENTE	RSD	EJECUCION	40042333	REPOSICION DE CONTENEDORES PARA RSD, COMUNA DE SAN PABLO	36.146.000	0	34.338.777	34.338.777	0
31	02	N	SALUD	LIBRE	EJECUCION	40048761	REPOSICION POSTA DE SALUD RURAL LA POZA, COMUNA DE SAN PABLO	1.085.747.000	0	0	0	1.085.747.000
							<b>TOTAL DE INICIATIVAS NUEVAS</b>	<b>1.153.475.000</b>	<b>0</b>	<b>64.916.461</b>	<b>64.916.461</b>	<b>1.085.747.000</b>
							<b>TOTAL COMUNA DE SAN PABLO</b>	<b>5.642.158.000</b>	<b>4.367.122.157</b>	<b>95.916.461</b>	<b>95.916.461</b>	<b>1.085.747.000</b>

## EJECUCIÓN PRESUPUESTARIA FONDO NACIONAL DE DESARROLLO REGIONAL AÑO 2023

### PROYECTOS PROVINCIALES OSORNO

SUBT.	ITEM	ESTADO	SECTOR	PROVISION	ETAPA	BP	NOMBRE DEL PROYECTO	COSTO	GASTO AÑOS ANTERIORES	PAGADO 2023	COMPROMISO 2023	PPTO FUTURO	
<b>PROVINCIALES</b>													
<b>INICIATIVAS EN EJECUCION / LIQUIDACION</b>													
31	02	A	SALUD	LIBRE	EJECUCION	30126943	MEJORAMIENTO HOSPITAL DE RIO NEGRO	2.950.334.000	44.744.000	0	0	2.905.590.000	
31	01	A	RECURSOS HIDRICOS	LIBRE	EJECUCION	30376573	ACTUALIZACION PLAN MAESTRO AGUAS LLUVIAS OSORNO	402.984.000	277.832.484	45.300.000	45.300.000	79.791.516	
31	02	A	VIVIENDA Y DESARROLLO URBANO	FAR	EJECUCION	30123182	CONSTRUCCION PARQUE HOTT DE OSORNO	5.573.270.000	2.609.535.636	750.489.576	750.490.000	2.219.244.364	
31	02	A	SEGURIDAD PUBLICA	LIBRE	EJECUCION	30087497	REPOSICION CUARTEL POLICIAL PREFECTURA PROVINCIAL OSORNO	6.829.798.978	6.668.998.118	142.981.000	142.981.000	0	
31	02	N	SALUD	LIBRE	EJECUCION	40029293	CONSTRUCCION BASE SAMU RAHUE, OSORNO	288.170.000	0	13.661.200	13.661.200	274.508.800	
22	11	N	RECURSOS HIDRICOS	LIBRE	EJECUCION	40032797	DIAGNOSTICO RECOLECCION DE ANTECEDENTES PARA ELABORACION NSCA CUENCA DEL RIO RAHUE	234.834.000	0	23.400.000	23.400.000	211.434.000	
31	02	N	SALUD	LIBRE	DISEÑO	40033559	CONSTRUCCION COSAM RAHUE, COMUNA OSORNO	101.195.000	0	69.700.000	69.700.000	31.495.000	
31	02	N	SALUD	LIBRE	DISEÑO	40030820	CONSTRUCCION SALA DE ACOGIDA INTERCULTURAL (SRUKA) HOSPITAL BASE SAN JOSE, OSORNO	19.754.000	0	19.754.000	19.754.000	0	
24	03	N	MULTISECTORIAL	LIBRE	EJECUCION	SUBT 24	APLICACION LETRA E) NUMERAL 3.3 GLOSA 03 GOBIERNOS REGIONALES - Subsidio Oper.Sist.Trat. Aguas Servidas Curaco de Vélez	99.953.000	0	99.952.608	99.953.000	0	
24	03	N	SALUD	LIBRE	EJECUCION	SUBT 24	SERVICIO DE SALUD OSORNO - APLICACION LETRA G) NUMERAL 2.3 GLOSA 03 GOBIERNOS REGIONALES (LISTA ESPERA ARRASTRE)	250.000.000	187.297.000	62.703.000	62.703.000	0	
24	03	N	SALUD	LIBRE	EJECUCION	SUBT 24	SERVICIO DE SALUD OSORNO - APLICACION LETRA G) NUMERAL 3.3 GLOSA 03 GOBIERNOS REGIONALES (LISTA ESPERA NUEVO)	589.998.000	0	50.000.000	481.998.000	108.000.000	
<b>TOTAL DE INICIATIVAS EN EJECUCION / LIQUIDACION</b>								<b>17.346.290.978</b>	<b>9.788.467.238</b>	<b>1.277.941.384</b>	<b>1.709.940.200</b>	<b>5.830.069.680</b>	
<b>INICIATIVAS NUEVAS</b>													
29	05	N	TRANSPORTE	FAR	EJECUCION	40044936	REPOSICION VEHICULOS Y ADQUISICION MAQUINARIAS DE ASFALTO PARA LA D.V REGION DE LOS LAGOS	1.068.073.000	0	0	0	1.068.073.000	
29	03	N	TRANSPORTE	FAR	EJECUCION	40044936	REPOSICION VEHICULOS Y ADQUISICION MAQUINARIAS DE ASFALTO PARA LA D.V REGION DE LOS LAGOS	282.205.000	0	0	0	282.205.000	
31	02	N	RECURSOS NATURALES Y MEDIO AMBIENTE	LIBRE	DISEÑO	40027982	CONSTRUCCION RELLENO SANITARIO PROVINCIAL DE OSORNO (SUSTITUTO)	258.988.000	0	0	0	258.988.000	
29	03	N	TRANSPORTE	LIBRE	EJECUCION	40057048	REPOSICION CAMIONES TOLVA DE LA DIRECCION DE VIALIDAD, PROVINCIA DE OSORNO	438.335.000	0	0	0	438.335.000	
<b>TOTAL DE INICIATIVAS NUEVAS</b>								<b>2.047.601.000</b>	<b>0</b>	<b>0</b>	<b>0</b>	<b>2.047.601.000</b>	
<b>TOTAL PROVINCIALES</b>								<b>19.393.891.978</b>	<b>9.788.467.238</b>	<b>1.277.941.384</b>	<b>1.709.940.200</b>	<b>7.877.664.680</b>	
<b>TOTAL PROVINCIA DE OSORNO</b>								<b>109.194.777.648</b>	<b>36.896.591.309</b>	<b>11.660.233.358</b>	<b>12.094.328.715</b>	<b>53.188.320.717</b>	

# PROVINCIA DE LLANQUIHUE 2023





## PROVINCIA DE LLANQUIHUE

La Provincia de Llanquihue está situada en el centro de la Región de Los Lagos, abarcando un territorio que se extiende desde el litoral a la cordillera de los Andes. Las planicies litorales son estrechas, en tanto que la cordillera de la Costa tiene una mayor altitud, actuando como barrera climática. La depresión central, con su topografía ondulada y erosionada, está bordeada al oeste por lagos, siendo el Llanquihue y el Chapo los más destacados. La cordillera de los Andes muestra signos de erosión glaciár, presentando una altitud más baja y una topografía más suave. Con una extensión de 14.876,4 km<sup>2</sup>, la provincia alberga a una población de 408.052 habitantes según el Censo de 2017

Está integrada por las comunas de Puerto Montt, Puerto Varas, Cochamó, Calbuco, Maullín, Los Muermos, Flesia, Llanquihue y Frutillar.



Con el objetivo de seguir los lineamientos de la **Estrategia Regional de Los Lagos 2030**, nos basamos en el ejemplo de "Cultura y Patrimonio", cuyo objetivo es la cohesión e identidad sociocultural, que va de la mano con las identidades locales, poniendo en valor nuestro patrimonio cultura; lo que se expresa en proyectos como la Conservación de la **Casa Pauly**, comuna de Puerto Montt.



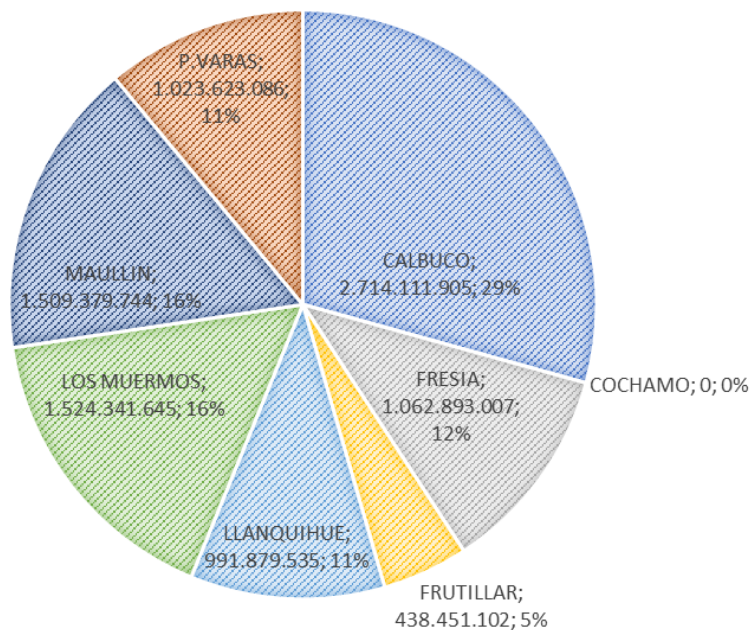
En esa misma estrategia, pero en el área de Educación, se presenta un proyecto importante para la provincia, como es la **Reposición de la Escuela Rural Lagunitas** en la comuna de Puerto Montt, al igual que la **Reposición parcial del Liceo Politécnico** de la comuna de Calbuco.



### EJECUCIÓN PRESUPUESTARIA PROVINCIA DE LLANQUIHUE

En el marco general de la ejecución presupuestaria la Provincia de Llanquihue, se realizó un gasto de \$22.718.840.630.-, que significó una **eficiencia del presupuestaria del 99,77%** sobre un marco comprometido distribución territorial de \$22.770.879.568.-

COMUNA	GASTO
CALBUCO	2.714.111.905
COCHAMO	0
FRESIA	1.062.893.007
FRUTILLAR	438.541.102
LLANQUIHUE	991.879.535
LOS MUERMOS	1.524.341.645
MAULLIN	1.509.379.744
P. MONTT	6.618.676.895
P.VARAS	1.023.623.086
PROYECTOS PROVINCIALES	6.835.483.711
<b>TOTAL</b>	<b>22.718.840.630</b>



**EJECUCIÓN PRESUPUESTARIA FONDO NACIONAL DE DESARROLLO REGIONAL AÑO 2023  
COMUNA DE PUERTO MONTT**

SUBT.	ITEM	ESTADO	SECTOR	PROVISION	ETAPA	BIP	NOMBRE DEL PROYECTO	COSTO	GASTO AÑOS ANTERIORES	PAGADO 2023	COMPROMISO 2023	PPTO FUTURO	
<b>COMUNA DE PUERTO MONTT</b>													
<b>INICIATIVAS EN EJECUCION / LIQUIDACION</b>													
31	02	A	VIVIENDA Y DESARROLLO URBANO	FAR	EJECUCION	30072731	MEJORAMIENTO CALLE ANTONIO VARAS, PUERTO MONTT	8.722.436.187	4.822.461.126	1.314.725.673	1.314.727.000	2.585.248.061	
31	02	A	SALUD	LIBRE	DISEÑO	30080921 T	REPOSICION POSTA RURAL DE PIEDRA AZUL, PUERTO MONTT	22.645.000	6.150.000	0	0	0	
31	02	A	EDUCACION, CULTURA Y PATRIMONIO	PVP	EJECUCION	30077490	CONSERVACION CASA PAULY PUERTO MONTT	3.494.917.201	638.182.165	1.434.256.114	1.434.257.000	1.422.478.036	
31	02	A	TRANSPORTE	FAR	EJECUCION	40014444	CONSERVACION VIAS URBANAS DISTINTOS SECTORES, PUERTO MONTT	445.562.000	443.962.000	0	0	0	
31	02	A	TRANSPORTE	FAR	PREFACTIBILIDAD	40026872	MEJORAMIENTO ACCESIBILIDAD BARRIO PUERTO, CIUDAD DE PUERTO MONTT	175.010.000	0	32.600.000	77.401.800	97.608.200	
31	02	A	SALUD	LIBRE	EJECUCION	30270222	REPOSICION POSTA RURAL DE CORRENTOSO, PUERTO MONTT	661.592.000	0	7.625.000	7.625.000	653.967.000	
31	02	A	SALUD	LIBRE	EJECUCION	30080922	REPOSICION POSTA DE SALUD RURAL DE HUELMO, PUERTO MONTT	658.592.000	0	7.625.000	7.625.000	650.967.000	
31	02	A	RECURSOS HIDRICOS	LIBRE	EJECUCION	30429872	CONSTRUCCION REDES A POTABLE Y ALCANT. V. LOS PINOSALTOS, P. MONTT	448.223.000	403.032.099	31.554.746	31.555.000	0	
29	03	N	TRANSPORTE	LIBRE	EJECUCION	40033774	REPOSICION CAMIONES Y MAQUINARIAS - MUNICIPALIDAD DE PUERTO MONTT	544.934.000	0	0	0	544.934.000	
29	05	N	TRANSPORTE	FAR	EJECUCION	40033774	REPOSICION CAMIONES Y MAQUINARIAS - MUNICIPALIDAD DE PUERTO MONTT	1.166.264.000	0	710.526.617	710.526.617	455.737.383	
31	02	N	EDUCACION, CULTURA Y PATRIMONIO	FAR	EJECUCION	30106468	REPOSICION ESCUELA RURAL LAGUNITAS COMUNA DE PUERTO MONTT	8.568.070.341	0	3.079.763.745	3.079.764.000	5.488.306.341	
<b>TOTAL DE INICIATIVAS EN EJECUCION / LIQUIDACION</b>								<b>24.908.245.729</b>	<b>6.313.787.390</b>	<b>6.618.676.895</b>	<b>6.663.481.417</b>	<b>11.899.246.021</b>	
<b>INICIATIVAS NUEVAS</b>													
31	02	N	SEGURIDAD PUBLICA	LIBRE	EJECUCION	30115395	CONSTRUCCION CUARTEL OCTAVA COMPAÑIA DE BOMBEROS, PUERTO MONTT	1.696.433.000	0	0	0	1.696.433.000	
31	02	N	VIVIENDA Y DESARROLLO URBANO	LIBRE	EJECUCION	20195455	MEJORAMIENTO CALLE PADRE HARTER DE PUERTO MONTT	2.791.796.000	0	0	0	2.791.796.000	
31	02	N	EDUCACION, CULTURA Y PATRIMONIO	LIBRE	EJECUCION	40009792	CONSTRUCCION JARDÍN INFANTIL Y SALA CUNA LA VARA, PUERTO MONTT	408.708.000	0	0	0	408.708.000	
31	02	N	SALUD	LIBRE	EJECUCION	30080921	REPOSICION POSTA RURAL DE PIEDRA AZUL, PUERTO MONTT	1.219.507.000	0	0	0	1.219.507.000	
31	02	N	EDUCACION, CULTURA Y PATRIMONIO	LIBRE	EJECUCION	40035805	CONSTRUCCION GIMNASIO ESCUELA MIRASOL, PUERTO MONTT	977.955.000	0	0	0	977.955.000	
<b>TOTAL DE INICIATIVAS NUEVAS</b>								<b>7.094.399.000</b>	<b>0</b>	<b>0</b>	<b>0</b>	<b>7.094.399.000</b>	
<b>TOTAL COMUNA DE P. MONTT</b>								<b>32.002.644.729</b>	<b>6.313.787.390</b>	<b>6.618.676.895</b>	<b>6.663.481.417</b>	<b>18.993.645.021</b>	

**EJECUCIÓN PRESUPUESTARIA FONDO NACIONAL DE DESARROLLO REGIONAL AÑO 2023  
COMUNA DE CALBUCO**

SUBT.	ITEM	ESTADO	SECTOR	PROVISION	ETAPA	BIP	NOMBRE DEL PROYECTO	COSTO	GASTO AÑOS ANTERIORES	PAGADO 2023	COMPROMISO 2023	PPTO FUTURO	
							<b>COMUNA DE CALBUCO</b>						
							<b>INICIATIVAS EN EJECUCION / LIQUIDACION</b>						
31	02	A	EDUCACION, CULTURA Y PATRIMONIO	LIBRE	EJECUCION	20086686	REPOSICION PARCIAL LICEO POLITECNICO, CALBUCO	15.414.816.000	2.595.412.846	2.381.264.356	2.381.738.000	10.437.665.154	
31	02	A	RECURSOS NATURALES Y MEDIO AMBIENTE	RSD	EJECUCION	30135967	CONSTRUCCION ESTACION DE TRANSFERENCIA LA CAMPANA, CALBUCO	1.614.626.546	1.034.452.441	2.300.000	2.300.000	577.874.105	
22	11	A	VIVIENDA Y DESARROLLO URBANO	LIBRE	EJECUCION	30465134	ACTUALIZACION PLAN REGULADOR COMUNAL CALBUCO	110.000.000	71.500.000	0	0	38.500.000	
31	02	A	VIVIENDA Y DESARROLLO URBANO	LIBRE	EJECUCION	30087299	CONSTRUCCION CEMENTERIO MUNICIPAL DE CALBUCO	1.289.233.892	1.262.301.360	0	0	0	
31	02	A	RECURSOS HIDRICOS	SS	EJECUCION	40005930	CONSTRUCCION SERVICIO AGUA POTABLE RURAL AVELLANAL, CALBUCO	1.074.833.000	710.552.663	330.547.549	330.548.000	33.732.337	
							<b>TOTAL DE INICIATIVAS EN EJECUCION / LIQUIDACION</b>	<b>19.503.509.438</b>	<b>5.674.219.310</b>	<b>2.714.111.905</b>	<b>2.714.586.000</b>	<b>11.087.771.596</b>	
							<b>INICIATIVAS NUEVAS</b>						
31	02	N	RECURSOS HIDRICOS	PIR	EJECUCION	30479286	CONSTRUCCION SERVICIO AGUA POTABLE RURAL ISLA QUENU, COMUNA DE CALBUCO.	954.342.000	0	0	0	954.342.000	
31	02	N	SALUD	LIBRE	EJECUCION	20181416	REPOSICION POSTA DE SALUD PENASMO, CALBUCO	1.218.124.000	0	0	0	1.218.124.000	
31	02	N	TRANSPORTE	LIBRE	EJECUCION	40049581	CONSERVACION CAMINOS NO ENROLADOS ISLA QUEULLÍN	984.384.000	0	0	0	984.384.000	
							<b>TOTAL DE INICIATIVAS LICITACION / ADJUDICACION</b>	<b>3.156.850.000</b>	<b>0</b>	<b>0</b>	<b>0</b>	<b>3.156.850.000</b>	
							<b>TOTAL COMUNA DE CALBUCO</b>	<b>22.660.359.438</b>	<b>5.674.219.310</b>	<b>2.714.111.905</b>	<b>2.714.586.000</b>	<b>14.244.621.596</b>	

## EJECUCIÓN PRESUPUESTARIA FONDO NACIONAL DE DESARROLLO REGIONAL AÑO 2023

### COMUNA DE COCHAMO

SUBT.	ITEM	ESTADO	SECTOR	PROVISION	ETAPA	BIP	NOMBRE DEL PROYECTO	COSTO	GASTO AÑOS ANTERIORES	PAGADO 2023	COMPROMISO 2023	PPTO FUTURO	
<b>COMUNA DE COCHAMO</b>													
<b>INICIATIVAS EN EJECUCION / LIQUIDACION</b>													
31	02	A	DEPORTES	LIBRE	EJECUCION	30248522	CONSTRUCCION ESTADIO MUNICIPAL COMUNA DE COCHAMO	1.321.664.194	1.315.794.204	0	0	0	
31	02	A	EDUCACION, CULTURA Y PATRIMONIO	LIBRE	DISEÑO	40006863	REPOSICION ESCUELA JUAN SOLER MANFREDINI, COCHAMO	129.430.000	68.272.200	0	0	61.157.800	
31	02	A	EDUCACION, CULTURA Y PATRIMONIO	LIBRE	DISEÑO	40015801	REPOSICION ESCUELA RURAL CAPITAN DE BANDADA CARLOS RODRIGUEZ PARIS, LLANADA GRANDE, COCHAMO	122.370.000	48.657.768	0	0	73.712.232	
31	02	A	SEGURIDAD PUBLICA	LIBRE	DISEÑO	40005745	REPOSICION CUARTEL PRIMERA COMPAÑÍA DE BOMBEROS DE RIO PUELO, COMUNA DE COCHAMÓ.	42.500.000	32.486.280	0	0	10.013.720	
31	02	A	SALUD	LIBRE	DISEÑO	40015528	REPOSICION POSTA DE SALUD RURAL LLANADA GRANDE, COMUNA COCHAMO	25.000.000	0	0	0	0	
31	02	A	ENERGIA	LIBRE	EJECUCION	40019107	CONSTRUCCION SUM. ENERGIA FOTOVOLTAICA EL MANSO-L V GORMAZ-L T. TAGUA-LOS GUINDOS, COCHAMO	769.101.000	594.081.081	0	0	175.019.919	
<b>TOTAL DE INICIATIVAS EN EJECUCION / LIQUIDACION</b>								<b>2.410.065.194</b>	<b>2.059.291.533</b>	<b>0</b>	<b>0</b>	<b>319.903.671</b>	
<b>INICIATIVAS NUEVAS</b>													
31	02	N	DEPORTES	LIBRE	EJECUCION	40003812	CONSERVACION GIMNASIO MUNICIPAL DE RIO PUELO	410.049.000	0	0	0	410.049.000	
31	02	N	ENERGIA	NERGIZACION	EJECUCION	40019209	HABILITACION SUMINISTRO E.E. SISTEMAS FOTOVOLTAICOS INDIVIDUALES DIVERSOS SECTORES COCHAMO	2.847.592.000	0	0	0	2.847.592.000	
31	02	N	SALUD	LIBRE	EJECUCION	40015528	REPOSICION POSTA DE SALUD RURAL LLANADA GRANDE, COMUNA COCHAMO	1.549.454.000	0	0	0	1.549.454.000	
31	02	N	SALUD	LIBRE	EJECUCION	30085125	REPOSICION POSTA DE SALUD RURAL PASO EL LEON, COCHAMO	1.563.113.000	0	0	0	1.563.113.000	
29	03	N	TRANSPORTE	LIBRE	EJECUCION	40047291	ADQUISICION DE VEHICULOS MUNICIPALES PARA LA COMUNA DE COCHAMÓ	289.138.980	0	0	0	289.138.980	
<b>TOTAL DE INICIATIVAS NUEVAS</b>								<b>6.659.346.980</b>	<b>0</b>	<b>0</b>	<b>0</b>	<b>6.659.346.980</b>	
<b>TOTAL COMUNA DE COCHAMO</b>								<b>9.069.412.174</b>	<b>2.059.291.533</b>	<b>0</b>	<b>0</b>	<b>6979.250.651</b>	

## EJECUCIÓN PRESUPUESTARIA FONDO NACIONAL DE DESARROLLO REGIONAL AÑO 2023

### COMUNA DE FRESIA

SUBT.	ITEM	ESTADO	SECTOR	PROVISION	ETAPA	BIP	NOMBRE DEL PROYECTO	COSTO	GASTO AÑOS ANTERIORES	PAGADO 2023	COMPROMISO 2023	PPTO FUTURO	
<b>COMUNA DE FRESIA</b>													
<b>INICIATIVAS EN EJECUCION / LIQUIDACION</b>													
31	02	A	SALUD	LIBRE	EJECUCION	30282773	REPOSICION POSTA DE SALUD RURAL EL TRAIQUEN, FRESIA	538.319.065	406.794.679	0	0	131.524.386	
31	02	A	RECURSOS HIDRICOS	LIBRE	EJECUCION	30397144	CONSTRUCCION SISTEMA APR SECTOR LAS CRUCES, COMUNA DE FRESIA	1.317.717.000	1.297.516.898	0	0	0	
31	02	A	RECURSOS HIDRICOS	LIBRE	EJECUCION	30212472	CONSTRUCCION SERVICIO APR SECTOR RURAL EL MAÑIÑO, FRESIA	490.790.000	424.766.706	0	0	66.023.294	
31	02	A	TRANSPORTE	FAR	EJECUCION	30396424	CONSERVACION CAMINOS NO ENROLADOS, DIVERSOS SECTORES DE FRESIA	866.629.000	675.389.736	80.366.515	80.367.000	0	
31	02	A	VIVIENDA Y DESARROLLO URBANO	FAR	EJECUCION	40025032	CONSERVACION VEREDAS, FRESIA URBANO	842.100.000	155.443.332	685.845.081	685.846.000	810.668	
29	03	N	TRANSPORTE	FAR	EJECUCION	40027989	ADQUISICION MAQUINARIA, COMUNA DE FRESIA	45.220.000	0	45.220.000	45.220.000	0	
29	05	N	TRANSPORTE	FAR	EJECUCION	40027989	ADQUISICION MAQUINARIA, COMUNA DE FRESIA	283.529.000	0	251.461.411	251.461.411	0	
<b>TOTAL DE INICIATIVAS EN EJECUCION / LIQUIDACION</b>								<b>4.384.304.065</b>	<b>2.959.911.351</b>	<b>1.062.893.007</b>	<b>1.062.894.411</b>	<b>198.358.348</b>	
<b>INICIATIVAS NUEVAS</b>													
31	02	N	DEPORTES	LIBRE	EJECUCION	30134714	CONSTRUCCION ESTADIO MUNICIPAL ANFUR, COMUNA DE FRESIA	1.457.683.000	0	0	0	1.457.683.000	
31	02	N	RECURSOS HIDRICOS	LIBRE	EJECUCION	40025344	CONSTRUCCION SISTEMA APR SECTOR LOS BAJOS, FRESIA	839.503.000	0	0	0	839.503.000	
31	02	N	TRANSPORTE	LIBRE	EJECUCION	40042403	CONSERVACION 9 CAMINOS NO ENROLADOS 7 SECTORES, COMUNA DE FRESIA	987.774.000	0	0	0	987.774.000	
31	02	N	TRANSPORTE	LIBRE	EJECUCION	40054955	CONSERVACION 17 CAMINOS NO ENROLADOS 7 SECTORES, COMUNA DE FRESIA	800.512.000	0	0	0	800.512.000	
29	05	N	ENERGIA	LIBRE	EJECUCION	30340925	REPOSICION EQUIPOS LUMINARIAS PUBLICAS COMUNA DE FRESIA	650.972.000	0	0	0	650.972.000	
<b>TOTAL DE INICIATIVAS LICITACION / ADJUDICACION</b>								<b>4.736.444.000</b>	<b>0</b>	<b>0</b>	<b>0</b>	<b>4.736.444.000</b>	
<b>TOTAL COMUNA DE FRESIA</b>								<b>9.120.748.065</b>	<b>2.959.911.351</b>	<b>1.062.893.007</b>	<b>1.062.894.411</b>	<b>4.934.802.348</b>	



**EJECUCIÓN PRESUPUESTARIA FONDO NACIONAL DE DESARROLLO REGIONAL AÑO 2023**

**COMUNA DE FRUTILLAR**

SUBT.	ITEM	ESTADO	SECTOR	PROVISION	ETAPA	BIP	NOMBRE DEL PROYECTO	COSTO	GASTO AÑOS ANTERIORES	PAGADO 2023	COMPROMISO 2023	PPTO FUTURO	
<b>COMUNA DE FRUTILLAR</b>													
<b>INICIATIVAS EN EJECUCION / LIQUIDACION</b>													
31	02	A	EDUCACION, CULTURA Y PATRIMONIO	LIBRE	EJECUCION	30085259	REPOSICION ESCUELA ARTURO ALESSANDRI PALMA FRUTILLAR	6.658.052.844	6.587.147.414	21.509.401	21.510.000	49.395.430	
31	02	A	RECURSOS HIDRICOS	LIBRE	EJECUCION	30485139	CONSTRUCCION SISTEMA DE AGUA POTABLE RURAL SECTOR PEDERNAL, FRUTILLAR	449.572.000	359.714.922	0	0	89.857.078	
31	02	A	RECURSOS HIDRICOS	LIBRE	EJECUCION	30485139	CONSTRUCCION SERVICIO DE APR SECTOR PICHILopez, FRUTILLAR	289.774.881	0	0	0	289.774.881	
31	02	A	RECURSOS HIDRICOS	LIBRE	EJECUCION	30485115	CONSTRUCCION SERVICIO DE APR SECTOR BALMACEDA-PARAGUAY, FRUTILLAR	587.236.000	1.207.211	0	436.000	585.592.789	
31	02	A	RECURSOS HIDRICOS	LIBRE	EJECUCION	30485157	AMPLIACION SISTEMA APR CASMA HACIA EL ENCANTO Y CALLEJON SIN SALIDA, FRUTILLAR	324.957.598	240.024.628	25.767.144	25.768.000	59.164.970	
29	03	N	RECURSOS HIDRICOS	LIBRE	EJECUCION	40037461	ADQUISICION CAMIÓN ALJIBE, COMUNA DE FRUTILLAR	172.111.000	0	172.110.999	172.110.999	0	
<b>TOTAL DE INICIATIVAS EN EJECUCION / LIQUIDACION</b>								<b>8.481.704.323</b>	<b>7.188.094.175</b>	<b>219.387.544</b>	<b>219.824.999</b>	<b>1.073.785.148</b>	
<b>INICIATIVAS NUEVAS</b>													
31	02	N	TRANSPORTE	FAR	DISEÑO	30077932	MEJORAMIENTO INTERCONEXIÓN VIAL, FRUTILLAR ALTO Y BAJO	400.000.000	0	0	0	400.000.000	
31	02	N	SALUD	LIBRE	EJECUCION	40013412	REPOSICION POSTA DE SALUD RURAL CASMA, FRUTILLAR	959.974.000	0	8.977.250	8.978.000	950.996.000	
31	02	N	TRANSPORTE	FAR	EJECUCION	40034637	CONSERVACION CAMINOS NO ENROLADOS 6 SECTORES RURALES DE LA COMUNA DE FRUTILLAR	443.595.000	0	210.086.308	210.478.000	233.117.000	
29	03	N	SALUD	LIBRE	EJECUCION	40045839	ADQUISICION VEHÍCULO PARA TRASLADO DE PACIENTES DIALIZADOS, COMUNA DE FRUTILLAR	95.438.000	0	0	0	95.438.000	
<b>TOTAL DE INICIATIVAS NUEVAS</b>								<b>1.899.007.000</b>	<b>0</b>	<b>219.063.558</b>	<b>219.456.000</b>	<b>1.679.551.000</b>	
<b>TOTAL COMUNA DE FRUTILLAR</b>								<b>10.380.711.323</b>	<b>7.188.094.175</b>	<b>438.451.102</b>	<b>439.280.999</b>	<b>2.753.336.148</b>	



**EJECUCIÓN PRESUPUESTARIA FONDO NACIONAL DE DESARROLLO REGIONAL AÑO 2023**  
**COMUNA DE LLANQUIHUE**

SUBT.	ITEM	ESTADO	SECTOR	PROVISION	ETAPA	BIP	NOMBRE DEL PROYECTO	COSTO	GASTO AÑOS ANTERIORES	PAGADO 2023	COMPROMISO 2023	PPTO FUTURO	
							<b>COMUNA DE LLANQUIHUE</b>						
							<b>INICIATIVAS EN EJECUCION / LIQUIDACION</b>						
31	02	A	MULTISECTORIAL	LIBRE	EJECUCION	30076574	REPOSICION EDIFICIO CONSISTORIAL, LLANQUIHUE	3.410.977.664	3.398.130.041	3.376.999	3.798.000	9.049.623	
29	05	N	ENERGIA	NERGIZACION	EJECUCION	40009718	REPOSICION DE EQUIPOS LUMINARIAS PÚBLICAS, COMUNA DE LLANQUIHUE	1.098.264.000	0	988.437.600	988.437.600	109.826.400	
							<b>TOTAL DE INICIATIVAS EN EJECUCION / LIQUIDACION</b>	<b>4.509.241.664</b>	<b>3.398.130.041</b>	<b>991.814.599</b>	<b>992.235.600</b>	<b>118.876.023</b>	
							<b>INICIATIVAS NUEVAS</b>						
31	01	N	RECURSOS HIDRICOS	LIBRE	EJECUCION	40019376	DIAGNOSTICO PLAN MAESTRO AGUAS LLUVIAS COMUNA DE LLANQUIHUE	416.979.000	0	64.936	64.936	416.914.064	
							<b>TOTAL DE INICIATIVAS NUEVAS</b>	<b>416.979.000</b>	<b>0</b>	<b>64.936</b>	<b>64.936</b>	<b>416.914.064</b>	
							<b>TOTAL COMUNA DE LLANQUIHUE</b>	<b>4.926.220.664</b>	<b>3.398.130.041</b>	<b>991.879.535</b>	<b>992.300.536</b>	<b>535.790.087</b>	

## EJECUCIÓN PRESUPUESTARIA FONDO NACIONAL DE DESARROLLO REGIONAL AÑO 2023

### COMUNA DE LOS MUERMOS

SUBT.	ITEM	ESTADO	SECTOR	PROVISION	ETAPA	BIP	NOMBRE DEL PROYECTO	COSTO	GASTO AÑOS ANTERIORES	PAGADO 2023	COMPROMISO 2023	PPTO FUTURO
<b>COMUNA DE LOS MUERMOS</b>												
<b>INICIATIVAS EN EJECUCION / LIQUIDACION</b>												
31	02	A	MULTISECTORIAL	LIBRE	DISEÑO	30125824	AMPLIACION Y REMODELACION INTEGRAL CONSISTORIAL LOS MUERMOS	137.650.000	91.234.475	0	0	0
31	02	A	RECURSOS HIDRICOS	LIBRE	DISEÑO	30361529	MEJORAMIENTO SISTEMA APR CAÑITAS-RIO FRIO, LOS MUERMOS	29.319.000	22.504.000	0	0	6.815.000
31	02	A	SEGURIDAD PUBLICA	LIBRE	EJECUCION	40018868	REPOSICION CUARTEL GENERAL Y PRIMERA COMPAÑIA DE BOMBEROS LOS MUERMOS	1.065.425.180	556.757.937	0	0	508.667.243
31	02	A	VIVIENDA Y DESARROLLO URBANO	FAR	EJECUCION	40031458	CONSERVACION VEREDAS COMUNA DE LOS MUERMOS	799.048.284	0	736.508.740	736.509.000	62.539.284
31	02	A	TRANSPORTE	FAR	EJECUCION	40014564	CONSERVACION DE 11 CAMINOS YECINALES, LOS MUERMOS	842.821.462	61.838.462	780.982.768	780.983.000	0
31	02	A	VIVIENDA Y DESARROLLO URBANO	FAR	EJECUCION	40031464	MEJORAMIENTO DE LAS VIAS AV. LLICO, EL DIRIGENTE Y EXT. SAN MARTIN, LOS MUERMOS	868.293.348	0	2.610.000	2.610.000	865.683.348
<b>TOTAL DE INICIATIVAS EN EJECUCION / LIQUIDACION</b>								<b>3.742.557.274</b>	<b>732.334.874</b>	<b>1.520.101.508</b>	<b>1.520.102.000</b>	<b>1.443.704.875</b>
<b>INICIATIVAS NUEVAS</b>												
31	02	N	RECURSOS HIDRICOS	SS	EJECUCION	30465403	CONSTRUCCION APR SECTORES CUESTA LA VACA Y HUAUTRUNES, LOS MUERMOS	1.197.073.128	0	1.654.624	1.655.000	1.195.418.128
31	02	N	VIVIENDA Y DESARROLLO URBANO	LIBRE	EJECUCION	30463128	MEJORAMIENTO INFRAESTRUCTURA PEATONAL CALLE MANUEL MONTT, COMUNA DE LOS MUERMOS	996.284.853	0	2.585.513	2.586.000	993.698.853
31	02	N	EDUCACION, CULTURA Y PATRIMONIO	LIBRE	DISEÑO	40004598	REPOSICION CENTRO CULTURAL, COMUNA LOS MUERMOS	63.124.000	0	0	0	63.124.000
29	03	N	TRANSPORTE	LIBRE	EJECUCION	40022434	REPOSICION CAMIONETAS MUNICIPALES, MANICIPALIDAD DE LOS MUERMOS	101.403.000	0	0	0	101.403.000
31	02	N	TRANSPORTE	LIBRE	EJECUCION	40040251	MEJORAMIENTO VÍAS LOCALES SECTOR CAÑITAS, ETAPA I, COMUNA DE LOS MUERMOS	700.400.000	0	0	0	700.400.000
31	02	N	SALUD	LIBRE	EJECUCION	30102786	REPOSICION POSTA DE SALUD RURAL LOS PIQUES, LOS MUERMOS	1.318.047.000	0	0	0	1.318.047.000
31	02	N	SALUD	LIBRE	EJECUCION	40024945	REPOSICION POSTA DE SALUD RURAL CUMBRE ALTA, LOS MUERMOS	1.324.261.000	0	0	0	1.324.261.000
29	05	N	SALUD	LIBRE	EJECUCION	40034362	REPOSICION EQUIPOS ESTABLECIMIENTOS DE SALUD, LOS MUERMOS	232.581.000	0	0	0	232.581.000
<b>TOTAL DE INICIATIVAS NUEVAS</b>								<b>5.933.173.981</b>	<b>0</b>	<b>4.240.137</b>	<b>4.241.000</b>	<b>5.928.932.981</b>
<b>TOTAL COMUNA DE LOS MUERMOS</b>								<b>9.675.731.255</b>	<b>732.334.874</b>	<b>1.524.341.645</b>	<b>1.524.343.000</b>	<b>7.372.637.856</b>

**EJECUCIÓN PRESUPUESTARIA FONDO NACIONAL DE DESARROLLO REGIONAL AÑO 2023**

**COMUNA DE MAULLÍN**

SUBT.	ITEM	ESTADO	SECTOR	PROVISION	ETAPA	BIP	NOMBRE DEL PROYECTO	COSTO	GASTO AÑOS ANTERIORES	PAGADO 2023	COMPROMISO 2023	PPTO FUTURO
							<b>COMUNA DE MAULLIN</b>					
							<b>INICIATIVAS EN EJECUCION / LIQUIDACION</b>					
31	02	A	EDUCACION, CULTURA Y PATRIMONIO	LIBRE	DISEÑO	40007573	REPOSICION ESCUELA JOSE ABELARDO NUÑEZ, COMUNA DE MAULLIN	137.618.000	0	0	0	137.618.000
31	02	A	MULTISECTORIAL	LIBRE	DISEÑO	30399945	REPOSICION CENTRO COMUNITARIO QUENUIR, COMUNA DE MAULLIN	54.974.000	0	0	0	54.974.000
31	02	A	TRANSPORTE	FAR	EJECUCION	40035233	CONSERVACION 7 CAMINOS VECINALES, COMUNA DE MAULLIN	770.268.359	0	315.376.684	319.320.000	450.948.359
29	03	N	SALUD	LIBRE	EJECUCION	40018460	REPOSICION AMBULANCIAS VARIOS SECTORES COMUNA DE MAULLIN	287.980.000	0	287.742.000	287.742.000	0
31	02	N	VIVIENDA Y DESARROLLO URBANO	LIBRE	EJECUCION	40034838	MEJORAMIENTO CALLES LOTE O TIERRA VERDE, CARELMAPU, COMUNA DE MAULLIN	1.249.000.791	0	906.261.060	906.321.000	342.679.791
							<b>TOTAL DE INICIATIVAS EN EJECUCION / LIQUIDACION</b>	<b>2.499.841.150</b>	<b>0</b>	<b>1.509.379.744</b>	<b>1.513.383.000</b>	<b>986.220.150</b>
							<b>INICIATIVAS NUEVAS</b>					
31	02	N	DEPORTES	LIBRE	EJECUCION	30395422	REPOSICION CANCHA LEPIHUE, COMUNA DE MAULLIN	451.210.000	0	0	0	451.210.000
31	02	N	DEPORTES	LIBRE	EJECUCION	30134234	CONSTRUCCION GIMNASIO TEN - TEN, COMUNA DE MAULLIN	834.246.000	0	0	0	834.246.000
29	05	N	SEGURIDAD PUBLICA	LIBRE	EJECUCION	40007939	REPOSICION EQUIPOS DE ALUMBRADO PÚBLICO CON TECNOLOGIA LED COMUNA DE MAULLIN	1.268.796.681	0	0	0	1.268.796.681
31	02	N	TRANSPORTE	LIBRE	EJECUCION	40038150	MEJORAMIENTO 5 CALLES DE MAULLIN URBANO, COMUNA DE MAULLIN	717.413.000	0	0	0	717.413.000
							<b>TOTAL DE INICIATIVAS NUEVAS</b>	<b>3.271.665.681</b>	<b>0</b>	<b>0</b>	<b>0</b>	<b>3.271.665.681</b>
							<b>TOTAL COMUNA DE MAULLIN</b>	<b>5.771.506.831</b>	<b>0</b>	<b>1.509.379.744</b>	<b>1.513.383.000</b>	<b>4.257.885.831</b>

## EJECUCIÓN PRESUPUESTARIA FONDO NACIONAL DE DESARROLLO REGIONAL AÑO 2023

### COMUNA DE PUERTO VARAS

SUBT.	ITEM	ESTADO	SECTOR	PROVISION	ETAPA	BIP	NOMBRE DEL PROYECTO	COSTO	GASTO AÑOS ANTERIORES	PAGADO 2023	COMPROMISO 2023	PPTO FUTURO	
<b>COMUNA DE PUERTO VARAS</b>													
<b>INICIATIVAS EN EJECUCION / LIQUIDACION</b>													
31	02	A	DEPORTES	LIBRE	EJECUCION	30064230	REPOSICION ESTADIO EWALDO KLEIN DE PUERTO VARAS	4.358.080.000	1.076.381.867	0	0	3.281.698.133	
31	02	A	SALUD	LIBRE	DISEÑO	40012083	CONSTRUCCION CESFAM NUEVA BRAUNAU, PUERTO VARAS	87.200.000	16.294.418	42.966.869	42.967.000	27.938.582	
31	02	A	SEGURIDAD PUBLICA	LIBRE	EJECUCION	30204522	REPOSICION CUARTEL SEXTA COMPAÑIA DE BOMBEROS, PUERTO VARAS	2.104.302.852	491.830.552	293.735.403	293.751.000	1.318.721.300	
31	01	N	TRANSPORTE	FAR	EJECUCION	40023990	DIAGNOSTICO SISTEMA DE TRANSPORTE URBANO CIUDAD DE PUERTO VARAS, ETAPA I	200.000.000	0	18.083.000	18.083.064	181.916.936	
31	02	N	VIVIENDA Y DESARROLLO URBANO	FAR	EJECUCION	40015147	CONSERVACION ACERAS DIVERSOS SECTORES DE PUERTO VARAS	1.007.607.777	0	668.837.814	668.838.000	338.769.777	
<b>TOTAL DE INICIATIVAS EN EJECUCION / LIQUIDACION</b>								<b>7.757.190.629</b>	<b>1.584.506.837</b>	<b>1.023.623.086</b>	<b>1.023.639.064</b>	<b>5.149.044.728</b>	
<b>INICIATIVAS NUEVAS</b>													
31	02	N	VIVIENDA Y DESARROLLO URBANO	FAR	EJECUCION	30485331	MEJORAMIENTO PARQUE CERRO PHILIPPI PUERTO VARAS	949.809.000	0	0	0	949.809.000	
31	02	N	RECURSOS HIDRICOS	PIR	EJECUCION	30125885	CONSTRUCCION SERVICIO APR TERMAS DE RALUN, PUERTO VARAS	1.064.650.280	0	0	0	1.064.650.280	
31	02	N	EDUCACION, CULTURA Y PATRIMONIO	LIBRE	DISEÑO	40019874	RESTAURACION TEMPLO PARROQUIAL EL SAGRADO CORAZON DE JESUS, PUERTO VARAS	286.746.000	0	0	0	286.746.000	
29	03	N	RECURSOS HIDRICOS	LIBRE	EJECUCION	40039211	ADQUISICION CAMIÓN ALJIBE PARA TRANSPORTE Y SUMINISTRO DE AGUA POTABLE	101.150.000	0	0	0	101.150.000	
31	02	N	VIVIENDA Y DESARROLLO URBANO	LIBRE	EJECUCION	40042379	CONSERVACION ACERAS SECTOR PUERTO CHICO DE PUERTO VARAS	411.700.000	0	0	0	411.700.000	
31	02	N	ENERGIA	LIBRE	EJECUCION	40019241	CONSTRUCCION SOLUCIONES FOTOVOLTAICAS INDIVIDUALES LAGO TODOS LOS SANTOS, PUERTO VARAS	870.094.000	0	0	0	870.094.000	
31	02	N	SALUD	LIBRE	EJECUCION	30087304	REPOSICION POSTA RURAL DE PEULLA, PUERTO VARAS	1.331.403.000	0	0	0	1.331.403.000	
<b>TOTAL DE INICIATIVAS NUEVAS</b>								<b>5.015.552.280</b>	<b>0</b>	<b>0</b>	<b>0</b>	<b>5.015.552.280</b>	
<b>TOTAL COMUNA DE P.VARAS</b>								<b>12.772.742.909</b>	<b>1.584.506.837</b>	<b>1.023.623.086</b>	<b>1.023.639.064</b>	<b>10.164.597.008</b>	

**EJECUCIÓN PRESUPUESTARIA FONDO NACIONAL DE DESARROLLO REGIONAL AÑO 2023**

**PROYECTOS PROVINCIALES LLANQUIHUE**

SUBT.	ITEM	ESTADO	SECTOR	PROVISION	ETAPA	BIP	NOMBRE DEL PROYECTO	COSTO	GASTO AÑOS ANTERIORES	PAGADO 2023	COMPROMISO 2023	PPTO FUTURO
							<b>PROVINCIALES</b>					
							<b>INICIATIVAS EN EJECUCION / LIQUIDACION</b>					
31	02	A	TRANSPORTE	PV	EJECUCION	30342773	MEJORAMIENTO RUTA V-69, SECTOR RALUN - COCHAMO, COMUNA COCHAMO	7.077.521.000	6.961.225.225	0	0	0
29	04	A	SALUD	LIBRE	EJECUCION	30488894	ADQUISICION Equipos y Equipamientos para Habilitación Pabellón CMA	387.114.086	248.273.302	77.645.911	77.645.911	61.194.873
31	02	A	SALUD	LIBRE	EJECUCION	30364305	AMPLIACION Y MEJORAMIENTO INSTITUTO TELETON	3.361.531.000	3.021.949.579	209.429.212	209.430.000	130.151.421
31	02	A	VIVIENDA Y DESARROLLO URBANO	FAR	DISEÑO	40005289	MEJORAMIENTO ESPACIO PÚBLICO HUMEDAL EL LOTO, LLANQUIHUE	82.400.000	55.480.000	0	0	26.920.000
31	01	A	RECURSOS HIDRICOS	LIBRE	EJECUCION	30376572	ACTUALIZACION PLAN MAESTRO AGUAS LLUVIAS PUERTO MONTT	493.460.800	375.940.800	98.500.000	98.500.000	19.020.000
31	02	A	VIVIENDA Y DESARROLLO URBANO	FAR	EJECUCION	30127010	MEJORAMIENTO CALLE EL TENIENTE, BARRIO INDUSTRIAL DE PUERTO MONTT	3.980.896.039	2.774.960.454	998.308.181	999.260.000	206.675.585
31	02	A	EDUCACION, CULTURA Y PATRIMONIO	LIBRE	EJECUCION	30077481	RESTAURACION IGLESIA N. S. DE LA CANDELARIA DE CARELMAPU, MAULLIN	2.050.780.000	1.23.474.580	68.316.446	68.318.000	1.858.987.420
31	02	A	SEGURIDAD PUBLICA	LIBRE	EJECUCION	30077182	REPOSICION CUARTEL INVESTIGACIONES PUERTO VARAS	2.760.024.400	1.830.176.685	474.649.516	474.650.000	0
31	02	A	SALUD	LIBRE	EJECUCION	30380331	CONSTRUCCION Y HABILITACION CENTRO DE DIALISIS HOSPITAL CALBUCO	4.071.794.000	1.77.066.265	775.580.842	775.581.000	3.119.146.735
31	02	A	TRANSPORTE	FAR	EJECUCION	40033297	CONSERVACION PERIÓDICA, RUTA V-629 LA VARA-SENDA SUR KM 0,0 AL KM 7,5, COMUNA DE PUERTO MONTT	2.878.340.798	1.872.976.178	993.274.411	993.275.000	12.089.620
31	02	A	VIVIENDA Y DESARROLLO URBANO	FAR	DISEÑO	40019576	MEJORAMIENTO COSTANERA JUAN SOLER, TRAMO COPIAPO – CHORRILLOS, PUERTO MONTT	262.261.000	39.925.069	39.625.600	39.626.000	182.709.931
29	05	N	RECURSOS NATURALES Y MEDIO AMBIENTE	RSD	EJECUCION	40022683	ADQUISICION MAQUINA COMPACTADORA PARA RELLENO SANITARIO LA LAJA	504.376.000	0	470.347.500	470.347.500	0
31	02	N	TRANSPORTE	FAR	EJECUCION	40027009	CONSERVACION PER. CAM. VEC., C. DE CALBUCO Y MAULLÍN, REG. DE LOS LAGOS, 2020-2021	1.109.552.000	0	746.232.362	746.764.000	362.788.000
24	03	N	SALUD	LIBRE	EJECUCION	SUBT 24	SERVICIO DE SALUD RELONCAVÍ- APLICACIÓN LETRA G) NUMERAL 2.3 GLOSA 03 GOBIERNOS REGIONALES (LISTAS DE ESPERA ARRASTRE)	245.000.000	183.750.000	61.250.000	61.250.000	0
24	03	N	SALUD	LIBRE	EJECUCION	SUBT 24	SERVICIO DE SALUD RELONCAVÍ- APLICACIÓN LETRA G) NUMERAL 3.3 GLOSA 03 GOBIERNOS REGIONALES (LISTAS DE ESPERA NUEVO)	917.684.000	0	766.468.000	766.468.000	151.216.000
<b>TOTAL DE INICIATIVAS EN EJECUCION / LIQUIDACION</b>								<b>30.182.735.123</b>	<b>17.665.198.137</b>	<b>5.779.627.981</b>	<b>5.781.115.411</b>	<b>6.130.899.585</b>

SUBT.	ITEM	ESTADO	SECTOR	PROVISION	ETAPA	BIP	NOMBRE DEL PROYECTO	COSTO	GASTO AÑOS ANTERIORES	PAGADO 2023	COMPROMISO 2023	PPTO FUTURO
							<b>INICIATIVAS NUEVAS</b>					
29	05	N	SALUD	LIBRE	EJECUCION	40046863	REPOSICION EQUIPAMIENTO SERVICIOS DE HOSPITALIZACIÓN HOSPITAL PUERTO MONTT, SERVICIO DE SALUD DEL RELONCAVÍ	2.208.718.000	0	202.288.100	202.288.100	2.006.429.900
29	04	N	SALUD	LIBRE	EJECUCION	40049481	ADQUISICION E QUIPAMIENTO PABELLÓN HOSPITAL DE CALBUCO	33.022.000	0	3.208.240	3.208.240	29.813.760
29	05	N	SALUD	LIBRE	EJECUCION	40049481	ADQUISICION E QUIPAMIENTO PABELLÓN HOSPITAL DE CALBUCO	323.287.000	0	99.520.831	99.520.831	223.766.169
29	03	N	SEGURIDAD PUBLICA	LIBRE	EJECUCION	40008014	ADQUISICION VEHÍCULOS POLICIALES PARA PATRULLAS ANTI-ABIGEATO PROVINCIA LLANQUIHUE	215.631.000	0	0	0	215.631.000
29	03	N	TRANSPORTE	LIBRE	EJECUCION	40057049	REPOSICION CAMIONES TOLVA DE LA DIRECCION DE VIALIDAD, PROVINCIA DE LLANQUIHUE	438.335.000	0	0	0	438.335.000
24	01-002	N	ENERGIA	LIBRE	EJECUCION	SUBT 24	SUBSIDIO OPERACIÓN SISTEMA DE AUTOGENERACION EN ENERGIA EN ZONAS AISLADAS-PRIVADO	750.838.559	0	750.838.559	750.838.559	0
24	03-004	N	ENERGIA	LIBRE	EJECUCION	SUBT 24	SUBSIDIO OPERACIÓN SISTEMA DE AUTOGENERACION EN ENERGIA EN ZONAS AISLADAS-PUBLICO	0	0	0	0	0
<b>TOTAL DE INICIATIVAS NUEVAS</b>								<b>3.969.831.559</b>	<b>0</b>	<b>1.055.855.730</b>	<b>1.055.855.730</b>	<b>2.913.975.829</b>
<b>TOTAL PROVINCIALES</b>								<b>34.152.566.682</b>	<b>17.665.198.137</b>	<b>6.835.483.711</b>	<b>6.836.971.141</b>	<b>9.044.875.414</b>
<b>TOTAL PROVINCIA DE LLANQUIHUE</b>								<b>150.532.644.070</b>	<b>47.575.473.648</b>	<b>22.718.840.630</b>	<b>22.770.879.568</b>	<b>79.281.441.960</b>

# PROVINCIA DE CHILOÉ

## 2023





## PROVINCIA DE CHILOÉ

La Provincia de Chiloé comprende la totalidad del archipiélago del mismo nombre, compuesto por más de 40 islas menores y la Isla Grande, que tiene una extensión de 9.181,5 km<sup>2</sup>, siendo la segunda isla más grande de Sudamérica después de Tierra del Fuego. Está conformada por las comunas de Castro, Ancud, Quemchi, Dalcahue, Curaco de Vélez, Quinchao, Puqueldón, Chonchi, Queilen y Quellón.

Entre los desafíos críticos que enfrenta la provincia se destaca la mejora del sistema de salud, especialmente en las zonas de difícil acceso. En este contexto, se están llevando a cabo proyectos como:

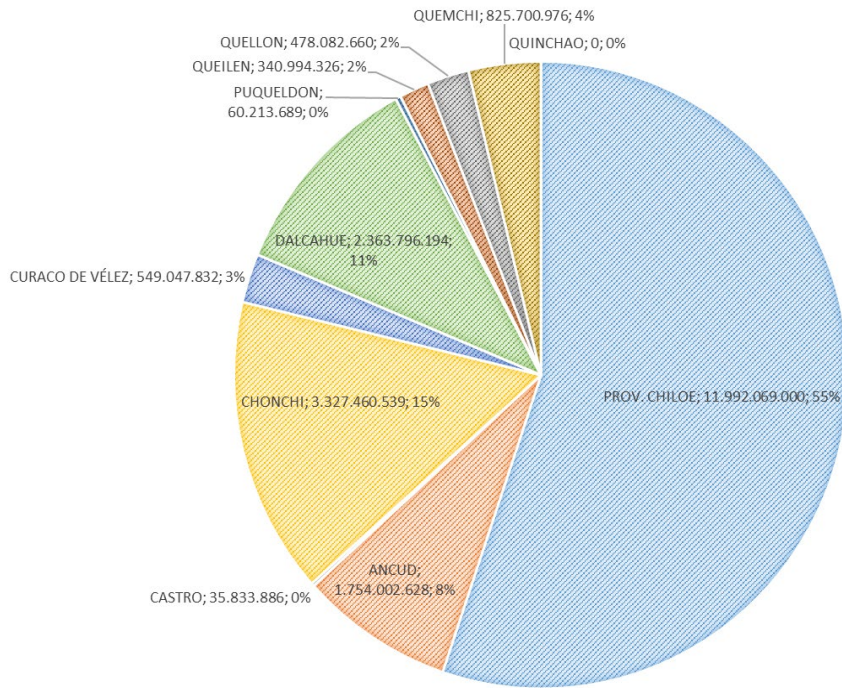
**Posta de Cucao**, en la comuna de Chonchi y **la Posta de Yaldad**, perteneciente a la comuna de Quellón. Estos proyectos permitirán mejorar la calidad de atención primaria de los vecinos del sector, los cuales viven en condiciones de aislamiento geográfico. Una medida que es parte de la mirada estratégica para robustecer la red de salud pública, por parte del Gobierno Regional.



### EJECUCIÓN PRESUPUESTARIA PROVINCIA DE CHILOÉ

En el marco general de la ejecución presupuestaria la Provincia de Chiloé, se realizó un gasto de \$21.727.201.730.-, lo que significó una **eficiencia presupuestaria del 99, 74%** sobre un marco comprometido distribución territorial de \$21.781.887.208.

COMUNA	GASTO
ANCUD	1.754.002.628
CASTRO	35.833.886
CHONCHI	3.327.460.539
CURACO DE VÉLEZ	549.047.832
DALCAHUE	2.363.796.194
PUQUELDON	60.213.689
QUEILEN	340.994.326
QUELLÓN	478.082.660
QUEMCHI	825.700.976
QUINCHAO	0
PROYECTOS PROVINCIALES	11.992.069.000
<b>TOTAL</b>	<b>21.727.201.730</b>



## EJECUCIÓN PRESUPUESTARIA FONDO NACIONAL DE DESARROLLO REGIONAL AÑO 2023

### COMUNA DE ANCUD

SUBT.	ITEM	ESTADO	SECTOR	PROVISION	ETAPA	BIP	NOMBRE DEL PROYECTO	COSTO	GASTO AÑOS ANTERIORES	PAGADO 2023	COMPROMISO 2023	PP TO FUTURO	
<b>COMUNA DE ANCUD</b>													
<b>INICIATIVAS EN EJECUCION / LIQUIDACION</b>													
31	02	A	SALUD	LIBRE	DISEÑO	30485368	REPOSICION CENTRO REHABILITACION CLUB DE LEONES COMUNA DE ANCUD	101.500.000	70.700.000	0	0	30.800.000	
31	02	A	RECURSOS HIDRICOS	LIBRE	EJECUCION	30116708	CONSTRUCCION SISTEMA DE AGUA POTABLE RURAL PUMANZANO, ANCUD	845.759.000	843.960.465	0	0	0	
31	02	A	RECURSOS HIDRICOS	SS	EJECUCION	40017416	CONSTRUCCION RED DE AGUA POTABLE Y ALCANTARILLADO CALLE EL CERRO Y PASAJE 1 CAICUMEO, ANCUD	403.256.000	402.206.322	0	0	0	
31	02	A	EDUCACION, CULTURA Y PATRIMONIO	LIBRE	EJECUCION	40001823	MEJORAMIENTO AULA PSICOMOTRIZ Y HÁBITOS FÍSICOS ESC. DIFERENCIAL SAN CARLOS, ANCUD	218.205.997	172.731.997	42.805.593	42.806.000	0	
31	02	A	RECURSOS HIDRICOS	SS	EJECUCION	40025619	AMPLIACION RED DE AGUA POTABLE Y ALCANTARILLADO VILLA LOS AROMOS Y RÍO PUDETO, ANCUD	2.028.170.000	851.259.288	564.268.131	564.269.000	612.641.712	
31	02	A	SEGURIDAD PUBLICA	LIBRE	EJECUCION	40008322	CONSTRUCCION CUARTEL 3A. COMPAÑÍA BOMBEROS ANCUD	1.368.003.000	0	0	0	1.368.003.000	
31	02	N	SALUD	LIBRE	EJECUCION	30214722	REPOSICION CON RELOCALIZACIÓN POSTA SALUD RURAL DE GUABUN, ANCUD	863.258.000	0	441.258.904	441.309.000	421.949.000	
<b>TOTAL DE INICIATIVAS EN EJECUCION / LIQUIDACION</b>								<b>5.828.151.997</b>	<b>2.340.858.072</b>	<b>1.048.332.628</b>	<b>1.048.384.000</b>	<b>2.433.393.712</b>	
<b>INICIATIVAS NUEVAS</b>													
29	03	N	RECURSOS NATURALES Y MEDIO AMBIENTE	RSD	EJECUCION	40037793	ADQUISICION 4 CAMIONES RECOLECTORES DE BASURA PARA LA MUNICIPALIDAD DE ANCUD	718.381.000	0	705.670.000	705.670.000	12.711.000	
29	03	N	RECURSOS NATURALES Y MEDIO AMBIENTE	LIBRE	EJECUCION	40035555	ADQUISICION CAMIÓN MULTIPROPÓSITO, PUNTOS LIMPIOS MÓVILES Y TRASLADO DE AGUA POTABLE	159.866.000	0	0	0	159.866.000	
29	05	N	RECURSOS NATURALES Y MEDIO AMBIENTE	LIBRE	EJECUCION	40035555	ADQUISICION CAMIÓN MULTIPROPÓSITO, PUNTOS LIMPIOS MÓVILES Y TRASLADO DE AGUA POTABLE	201.856.000	0	0	0	201.856.000	
29	05	N	TRANSPORTE	LIBRE	EJECUCION	40041565	ADQUISICION DE DOS RETROEXCAVADORAS PARA LA ILUSTRE MUNICIPALIDAD DE ANCUD	222.510.000	0	0	0	222.510.000	
<b>TOTAL DE INICIATIVAS NUEVAS</b>								<b>1.302.613.000</b>	<b>0</b>	<b>705.670.000</b>	<b>705.670.000</b>	<b>596.943.000</b>	
<b>TOTAL COMUNA DE ANCUD</b>								<b>7.130.764.997</b>	<b>2.340.858.072</b>	<b>1.754.002.628</b>	<b>1.754.054.000</b>	<b>3.030.336.712</b>	

## EJECUCIÓN PRESUPUESTARIA FONDO NACIONAL DE DESARROLLO REGIONAL AÑO 2023

### COMUNA DE CASTRO

SUBT.	ITEM	ESTADO	SECTOR	PROVISION	ETAPA	BIP	NOMBRE DEL PROYECTO	COSTO	GASTO AÑOS ANTERIORES	PAGADO 2023	COMPROMISO 2023	PPTO FUTURO
							<b>COMUNA DE CASTRO</b>					
							<b>INICIATIVAS EN EJECUCION / LIQUIDACION</b>					
31	02	A	SALUD	LIBRE	EJECUCION	20140221	REPOSICION POSTA DE SALUD RURAL DE LA ISLA CHELÍN, CASTRO	500.518.000	444.783.294	0	0	55.734.706
31	02	A	VIVIENDA Y DESARROLLO URBANO	FAR	EJECUCION	40002877	MEJORAMIENTO URBANISTICO AVENIDA O'HIGGINS Y AVENIDA SAN MARTIN CASTRO	3.791.934.000	3.780.260.109	0	0	0
31	02	A	EDUCACION, CULTURA Y PATRIMONIO	LIBRE	DISEÑO	40005957	REPOSICION MUSEO MUNICIPAL Y BIBLIOTECA PUBLICA, CASTRO	139.625.000	56.310.392	35.833.886	35.834.000	47.480.608
							<b>TOTAL DE INICIATIVAS EN EJECUCION / LIQUIDACION</b>	<b>4.432.077.000</b>	<b>4.281.353.795</b>	<b>35.833.886</b>	<b>35.834.000</b>	<b>103.215.314</b>
							<b>INICIATIVAS NUEVAS</b>					
31	02	N	EDUCACION, CULTURA Y PATRIMONIO	LIBRE	EJECUCION	30076949	REPOSICION ESCUELA DE LA CULTURA, FRIDOLINA BARRIENTOS, CASTRO	9.747.500.000	0	0	0	9.747.500.000
31	02	N	RECURSOS HIDRICOS	LIBRE	EJECUCION	40048286	CONSTRUCCION REDES SANITARIAS Y URBANIZACIONES COMPLEMENTARIAS DIVERSOS SECTORES DE CASTRO	1.640.280.000	0	0	0	1.640.280.000
							<b>TOTAL DE INICIATIVAS NUEVAS</b>	<b>11.387.780.000</b>	<b>0</b>	<b>0</b>	<b>0</b>	<b>11.387.780.000</b>
							<b>TOTAL COMUNA DE CASTRO</b>	<b>15.819.857.000</b>	<b>4.281.353.795</b>	<b>35.833.886</b>	<b>35.834.000</b>	<b>11.490.995.314</b>

## EJECUCIÓN PRESUPUESTARIA FONDO NACIONAL DE DESARROLLO REGIONAL AÑO 2023

### COMUNA DE CHONCHI

SUBT.	ITEM	ESTADO	SECTOR	PROVISION	ETAPA	BIP	NOMBRE DEL PROYECTO	COSTO	GASTO AÑOS ANTERIORES	PAGADO 2023	COMPROMISO 2023	PPTO FUTURO	
<b>COMUNA DE CHONCHI</b>													
<b>INICIATIVAS EN EJECUCION / LIQUIDACION</b>													
31	02	A	SEGURIDAD PUBLICA	LIBRE	EJECUCION	30126506	CONSTRUCCION CUARTEL 2° COMPAÑIA BOMBEROS DE LA COMUNA DE CHONCHI	1.170.221.000	311.482.047	197.881.158	211.058.000	647.680.953	
31	02	A	SALUD	LIBRE	EJECUCION	30476688	REPOSICION POSTA SALUD RURAL CUCAO, COMUNA CHONCHI	730.167.000	169.951.463	441.532.506	441.533.000	118.682.537	
31	02	A	RECURSOS HIDRICOS	PIR	EJECUCION	30466394	CONSTRUCCION SISTEMA AGUA POTABLE RURAL DE TARAHUIN, CHONCHI	553.374.000	466.815.502	74.375.651	74.376.000	0	
31	02	A	EDUCACION, CULTURA Y PATRIMONIO	LIBRE	DISEÑO	30126487	REPOSICION ESCUELA RURAL DE HUILLINCO COMUNA DE CHONCHI	87.460.000	36.313.682	15.000.000	15.000.000	36.146.318	
31	02	A	EDUCACION, CULTURA Y PATRIMONIO	LIBRE	EJECUCION	20157700	REPOSICION ESCUELA RURAL DE QUITRIPULLI COMUNA DE CHONCHI	2.850.569.000	63.641.451	36.819.916	36.820.000	2.750.107.549	
22	11	A	VIVIENDA Y DESARROLLO URBANO	LIBRE	EJECUCION	30126522	ACTUALIZACION PLAN REGULADOR COMUNAL DE CHONCHI Y PLANO DE DETALLE	120.000.000	110.000.000	0	0	10.000.000	
31	02	N	TRANSPORTE	PIR	EJECUCION	40027935	CONSERVACION CAMINOS NO ENROLADOS de 12 SECTORES RURALES COMUNA DE CHONCHI	1.149.679.000	0	1.149.678.901	1.149.679.000	0	
29	03	N	RECURSOS NATURALES Y MEDIO AMBIENTE	LIBRE	EJECUCION	40026933	ADQUISICION CAMIÓN RSD URBANO, CAMIÓN LAVACONTENEDOR Y REPOSICIÓN CAMIÓN RSD RURAL, CHONCHI	950.199.000	0	919.358.755	919.358.755	0	
31	02	N	VIVIENDA Y DESARROLLO URBANO	LIBRE	EJECUCION	40019383	CONSTRUCCION ACERAS PARA LA COMUNA DE CHONCHI	546.479.250	0	277.304.652	281.398.000	265.081.250	
<b>TOTAL DE INICIATIVAS EN EJECUCION / LIQUIDACION</b>								<b>8.158.148.250</b>	<b>1.158.204.145</b>	<b>3.111.951.539</b>	<b>3.129.222.755</b>	<b>3.827.698.607</b>	
<b>INICIATIVAS NUEVAS</b>													
31	02	N	EDUCACION, CULTURA Y PATRIMONIO	LIBRE	EJECUCION	40022712	CONSERVACION ESCUELA RURAL DE NOTUCO, COMUNA DE CHONCHI	245.675.000	0	0	0	245.675.000	
31	02	N	DEPORTES	LIBRE	EJECUCION	30484959	CONSTRUCCION CENTRO DEPORTIVO MUNICIPAL COMUNA DE CHONCHI	2.453.942.000	0	0	0	2.453.942.000	
31	02	N	RECURSOS HIDRICOS	LIBRE	DISEÑO	40031425	CONSTRUCCION SERVICIOS DE AP Y ALCANT. DE SEC. CENTENARIO Y PROLONGACIÓN P. A. CERDA, CHONCHI	83.566.000	0	0	0	83.566.000	
31	02	N	TRANSPORTE	LIBRE	EJECUCION	40040080	CONSERVACION CAMINOS NO ENROLADOS DE 8 SECTORES RURALES, COMUNA DE CHONCHI	786.710.000	0	0	0	786.710.000	
29	05	N	TRANSPORTE	LIBRE	EJECUCION	40035522	REPOSICION RETROEXCAVADORA Y ADQUISICIÓN RODILLO COMPACTADOR, COMUNA DE CHONCHI	215.509.000	0	215.509.000	215.509.000	0	
29	05	N	ENERGIA	LIBRE	EJECUCION	40013891	REPOSICION LUMINARIAS PARA DIVERSOS SECTORES RURALES, COMUNA DE CHONCHI	316.000.000	0	0	0	316.000.000	
31	02	N	MULTISECTORIAL	LIBRE	EJECUCION	40040317	REPOSICION REFUGIOS PEATONALES CON ILUMINACIÓN EN DIVERSOS SECTORES DE LA COMUNA DE CHONCHI	153.246.000	0	0	0	153.246.000	
<b>TOTAL DE INICIATIVAS NUEVAS</b>								<b>4.254.648.000</b>	<b>0</b>	<b>215.509.000</b>	<b>215.509.000</b>	<b>4.039.139.000</b>	
<b>TOTAL COMUNA DE CHONCHI</b>								<b>12.412.796.250</b>	<b>1.158.204.145</b>	<b>3.327.460.539</b>	<b>3.344.731.755</b>	<b>7.866.837.607</b>	

## EJECUCIÓN PRESUPUESTARIA FONDO NACIONAL DE DESARROLLO REGIONAL AÑO 2023

### COMUNA DE CURACO DE VELEZ

SUBT.	ITEM	ESTADO	SECTOR	PROVISION	ETAPA	BIP	NOMBRE DEL PROYECTO	COSTO	GASTO AÑOS ANTERIORES	PAGADO 2023	COMPROMISO 2023	PPTO FUTURO	
							<b>COMUNA DE CURACO DE VELEZ</b>						
							<b>INICIATIVAS NUEVAS</b>						
29	03	N	EDUCACION, CULTURA Y PATRIMONIO	LIBRE	EJECUCION	40043012	REPOSICION BUSES CORPORACION MUNICIPAL, CURACO DE VELEZ	301.038.000	0	263.047.834	263.047.834	37.990.166	
31	02	N	DEPORTES	LIBRE	EJECUCION	30095333	REPOSICION ESTADIO MUNICIPAL DE CURACO DE VÉLEZ	3.286.992.090	0	0	0	3.286.992.090	
26	01	N	EDUCACION, CULTURA Y PATRIMONIO	LIBRE	EJECUCION	30093309	REPOSICION LICEO ALFREDO BARRIA OYARZUN, CURACO DE VELEZ	86.267.328	0	0	0	86.267.328	
31	02	N	TRANSPORTE	LIBRE	EJECUCION	40053634	CONSERVACION DE CAMINOS NO ENROLADOS DE 5 SECTORES RURALES, CURACO DE VÉLEZ	910.710.000	0	0	0	910.710.000	
31	02	N	SALUD	LIBRE	DISEÑO	30112096	REPOSICION CESFAM RURAL, CURACO DE VELEZ	161.467.000	0	0	0	161.467.000	
31	02	N	MULTISECTORIAL	LIBRE	DISEÑO	30072730	REPOSICION EDIFICIO MUNICIPAL DE CURACO DE VÉLEZ	394.951.000	0	0	0	394.951.000	
29	03	N	MULTISECTORIAL	LIBRE	EJECUCION	40019389	ADQUISICION BUS MUNICIPAL PARA ADULTOS MAYORES, CURACO DE VELEZ	290.000.000	0	285.999.998	285.999.998	0	
29	05	N	TRANSPORTE	LIBRE	EJECUCION	40050854	ADQUISICION CAMION RECOLECTOR Y CONTENEDORES DE RSD, COMUNA CURACO DE VELEZ	32.284.000	0	0	0	32.284.000	
29	03	N	TRANSPORTE	LIBRE	EJECUCION	40050854	ADQUISICION CAMION RECOLECTOR Y CONTENEDORES DE RSD, COMUNA CURACO DE VELEZ	219.880.000	0	0	0	219.880.000	
							<b>TOTAL DE INICIATIVAS NUEVAS</b>	<b>5.683.589.418</b>	<b>0</b>	<b>549.047.832</b>	<b>549.047.832</b>	<b>5.130.541.584</b>	
							<b>TOTAL COMUNA DE C.VELEZ</b>	<b>5.683.589.418</b>	<b>0</b>	<b>549.047.832</b>	<b>549.047.832</b>	<b>5.130.541.584</b>	



## EJECUCIÓN PRESUPUESTARIA FONDO NACIONAL DE DESARROLLO REGIONAL AÑO 2023

### COMUNA DE DALCAHUE

SUBT.	ITEM	ESTADO	SECTOR	PROVISION	ETAPA	BP	NOMBRE DEL PROYECTO	COSTO	GASTO AÑOS ANTERIORES	PAGADO 2023	COMPROMISO 2023	PPTO FUTURO	
							<b>COMUNA DE DALCAHUE</b>						
							<b>INICIATIVAS EN EJECUCION / LIQUIDACION</b>						
31	02	A	RECURSOS HIDRICOS	LIBRE	EJECUCION	30485152	CONSTRUCCION REDES DE AP Y ALCANT. DIVERSOS SECTORES CIUDAD DALCAHUE	357.488.184	357.209.850	0	0	0	
31	02	A	DEPORTES	LIBRE	DISEÑO	40001662	CONSTRUCCION RECINTO DEPORTIVO SECTOR MOCOPULLI, COMUNA DE DALCAHUE	20.999.000	19.750.000	0	0	0	
31	02	A	EDUCACION, CULTURA Y PATRIMONIO	LIBRE	EJECUCION	30134013	REPOSICION ESCUELA TEHUACO - QUETALCO COMUNA DE DALCAHUE	1.177.993.000	563.560.902	405.721.000	405.723.000	208.709.098	
31	02	A	SALUD	LIBRE	EJECUCION	40005352	REPOSICION POSTA DE SALUD RURAL DE TENAÚN, COMUNA DE DALCAHUE	1.001.218.000	380.674.053	544.195.448	544.389.000	76.154.947	
31	02	N	RECURSOS HIDRICOS	SS	EJECUCION	40016862	CONSTRUCCION SISTEMA APR PULUTAUCO, DALCAHUE	1.240.772.005	0	955.061.933	956.777.000	283.995.005	
29	05	N	SEGURIDAD PUBLICA	LIBRE	EJECUCION	40013903	REPOSICION EQUIPOS DE ALUMBRADO PÚBLICO EN TECNOLOGIA EFICIENTE	390.938.000	0	334.294.550	334.295.069	56.642.931	
31	02	N	TRANSPORTE	FAR	EJECUCION	40040021	MEJORAMIENTO 4 VIAS CIUDAD DE DALCAHUE	304.461.000	0	124.523.263	157.933.000	146.528.000	
							<b>TOTAL DE INICIATIVAS EN EJECUCION / LIQUIDACION</b>	<b>4.493.869.189</b>	<b>1.321.194.805</b>	<b>2.363.796.194</b>	<b>2.399.117.069</b>	<b>772.029.981</b>	
							<b>INICIATIVAS NUEVAS</b>						
31	02	N	RECURSOS HIDRICOS	LIBRE	EJECUCION	40017878	CONSTRUCCION SISTEMA APR SECTOR PUPETRA	1.142.543.000	0	0	0	1.142.543.000	
31	02	N	TRANSPORTE	FAR	EJECUCION	40040024	CONSERVACION CAMINOS NO ENROLADOS, COMUNA DE DALCAHUE	545.896.000	0	0	0	545.896.000	
31	02	N	MULTISECTORIAL	LIBRE	EJECUCION	30129912	CONSTRUCCION CENTRO CIVICO DALCAHUE	2.784.577.000	0	0	0	2.784.577.000	
31	02	N	RECURSOS HIDRICOS	LIBRE	DISEÑO	40052180	CONSTRUCCION SSR SECTOR TEHUACO, COMUNA DE DALCAHUE	41.884.000	0	0	0	41.884.000	
29	05	N	TRANSPORTE	LIBRE	EJECUCION	40049055	ADQUISICION Y REPOSICIÓN DE MAQUINARIAS PARA DEPARTAMENTO DE OPERACIONES, COMUNA DE DALCAHUE	447.679.000	0	0	0	447.679.000	
29	03	N	TRANSPORTE	LIBRE	EJECUCION	40049055	ADQUISICION Y REPOSICIÓN DE MAQUINARIAS PARA DEPARTAMENTO DE OPERACIONES, COMUNA DE DALCAHUE	174.783.000	0	0	0	174.783.000	
							<b>TOTAL DE INICIATIVAS NUEVAS</b>	<b>5.137.362.000</b>	<b>0</b>	<b>0</b>	<b>0</b>	<b>5.137.362.000</b>	
							<b>TOTAL COMUNA DE DALCAHUE</b>	<b>9.631.231.189</b>	<b>1.321.194.805</b>	<b>2.363.796.194</b>	<b>2.399.117.069</b>	<b>5.909.391.981</b>	

## EJECUCIÓN PRESUPUESTARIA FONDO NACIONAL DE DESARROLLO REGIONAL AÑO 2023

### COMUNA DE PUQUELDON

SUBT.	ITEM	ESTADO	SECTOR	PROVISION	ETAPA	BIP	NOMBRE DEL PROYECTO	COSTO	GASTO AÑOS ANTERIORES	PAGADO 2023	COMPROMISO 2023	PPTO FUTURO
							<b>COMUNA DE PUQUELDON</b>					
							<b>INICIATIVAS EN EJECUCION / LIQUIDACION</b>					
31	02	A	SALUD	LIBRE	EJECUCION	30042613	NORMALIZACION CONSULTORIO RURAL PUQUELDON	3.299.636.000	2.635.161.152	57.213.689	57.214.000	607.260.848
31	02	A	SALUD	LIBRE	EJECUCION	40028442	REPOSICION POSTA DE SALUD RURAL DE DETIF, PUQUELDON	791.188.000	0	3.000.000	3.000.000	788.188.000
							<b>TOTAL DE INICIATIVAS EN EJECUCION / LIQUIDACION</b>	<b>4.090.824.000</b>	<b>2.635.161.152</b>	<b>60.213.689</b>	<b>60.214.000</b>	<b>1.395.448.848</b>
							<b>INICIATIVAS NUEVAS</b>					
29	05	N	TRANSPORTE	LIBRE	EJECUCION	40013818	REPOSICION MAQUINARIA PARA MANTENCION DE CAMINOS VECINALES, COMUNA PUQUELDON	617.537.000	0	0	0	617.537.000
29	03	N	TRANSPORTE	LIBRE	EJECUCION	40013818	REPOSICION MAQUINARIA PARA MANTENCION DE CAMINOS VECINALES, COMUNA PUQUELDON	222.122.000	0	0	0	222.122.000
							<b>TOTAL DE INICIATIVAS NUEVAS</b>	<b>839.659.000</b>	<b>0</b>	<b>0</b>	<b>0</b>	<b>839.659.000</b>
							<b>TOTAL COMUNA DE PUQUELDON</b>	<b>4.930.483.000</b>	<b>2.635.161.152</b>	<b>60.213.689</b>	<b>60.214.000</b>	<b>2.235.107.848</b>

## EJECUCIÓN PRESUPUESTARIA FONDO NACIONAL DE DESARROLLO REGIONAL AÑO 2023

### COMUNA DE QUEILEN

SUBT.	ITEM	ESTADO	SECTOR	PROVISION	ETAPA	BIP	NOMBRE DEL PROYECTO	COSTO	GASTO AÑOS ANTERIORES	PAGADO 2023	COMPROMISO 2023	PPTO FUTURO	
							<b>COMUNA DE QUEILEN</b>						
							<b>INICIATIVAS EN EJECUCION / LIQUIDACION</b>						
31	02	A	DEPORTES	LIBRE	EJECUCION	40002386	MEJORAMIENTO INTEGRAL ESTADIO MUNICIPAL DE QUEILEN	1.355.502.000	1.045.300.291	0	0	310.201.709	
31	02	A	SALUD	LIBRE	EJECUCION	30183123	REPOSICION POSTA SALUD RURAL DE NEPUE, ISLA TRANQUI, COMUNA DE QUEILEN	816.773.000	474.468.961	340.994.326	340.996.000	1.308.039	
							<b>TOTAL DE INICIATIVAS EN EJECUCION / LIQUIDACION</b>	<b>2.172.275.000</b>	<b>1.519.769.252</b>	<b>340.994.326</b>	<b>340.996.000</b>	<b>311.509.748</b>	
							<b>INICIATIVAS NUEVAS</b>						
31	02	A	TRANSPORTE	LIBRE	EJECUCION	40049291	CONSERVACION CAMINOS NO ENROLADOS ISLA DE TRANQUI, COMUNA DE QUEILEN	518.702.000	0	0	0	518.702.000	
29	03	N	TRANSPORTE	LIBRE	EJECUCION	40040641	ADQUISICION MAQUINARIA PARA MANTENIMIENTO DE CAMINOS, COMUNA DE QUEILEN	176.114.000	0	0	0	176.114.000	
29	05	N	TRANSPORTE	LIBRE	EJECUCION	40040641	ADQUISICION MAQUINARIA PARA MANTENIMIENTO DE CAMINOS, COMUNA DE QUEILEN	558.128.000	0	0	0	558.128.000	
29	03	N	TRANSPORTE	LIBRE	EJECUCION	40015505	REPOSICION BUS MUNICIPAL DE QUEILEN	271.413.000	0	0	0	271.413.000	
							<b>TOTAL DE INICIATIVAS NUEVAS</b>	<b>1.524.357.000</b>	<b>0</b>	<b>0</b>	<b>0</b>	<b>1.524.357.000</b>	
							<b>TOTAL COMUNA DE QUEILEN</b>	<b>3.696.632.000</b>	<b>1.519.769.252</b>	<b>340.994.326</b>	<b>340.996.000</b>	<b>1.835.866.748</b>	

## EJECUCIÓN PRESUPUESTARIA FONDO NACIONAL DE DESARROLLO REGIONAL AÑO 2023

### COMUNA DE QUELLÓN

SUBT.	ITEM	ESTADO	SECTOR	PROVISION	ETAPA	BIP	NOMBRE DEL PROYECTO	COSTO	GASTO AÑOS ANTERIORES	PAGADO 2023	COMPROMISO 2023	PPTO FUTURO
							<b>COMUNA DE QUELLON</b>					
							<b>INICIATIVAS EN EJECUCION / LIQUIDACION</b>					
31	02	A	EDUCACION, CULTURA Y PATRIMONIO	LIBRE	EJECUCION	30135630	REPOSICION ESCUELA RURAL DE COMPU, COMUNA DE QUELLON	2.112.040.977	1.545.074.034	109.772.483	109.775.000	457.191.943
31	02	A	RECURSOS HIDRICOS	LIBRE	EJECUCION	40009684	AMPLIACION DE RED PUBLICA SIST DE AGUA POTABLE Y ALC SECTOR ALCÁZAR COMUNA DE QUELLON	508.302.000	181.604.142	0	0	326.697.858
31	02	A	RECURSOS HIDRICOS	LIBRE	DISEÑO	40000178	INSTALACION SISTEMA APR SECTORES CHAILDAD-CHANCO-YATEHUE, QUELLÓN	46.350.000	36.000.000	0	0	10.350.000
31	02	A	DEPORTES	LIBRE	DISEÑO	40021925	REPOSICION ESTADIO MUNICIPAL, COMUNA DE QUELLON	93.253.000	0	47.080.800	47.541.000	45.712.000
31	02	A	RECURSOS HIDRICOS	LIBRE	DISEÑO	30488426	INSTALACION SISTEMA AGUA POTABLE RURAL ISLA LAITEC, QUELLON	28.825.000	5.765.000	0	0	23.060.000
31	02	N	SALUD	LIBRE	EJECUCION	30095440	REPOSICION POSTA DE SALUD RURAL DE YALDAD, QUELLON	1.073.806.740	0	321.229.377	321.230.000	752.576.740
31	02	N	EDUCACION, CULTURA Y PATRIMONIO	LIBRE	EJECUCION	30069919	CONSTRUCCION GIMNASIO ESCUELA ORIENTE DE QUELLÓN	1.411.317.146	0	0	0	1.411.317.146
							<b>TOTAL DE INICIATIVAS EN EJECUCION / LIQUIDACION</b>	<b>5.273.894.863</b>	<b>1.768.443.176</b>	<b>478.082.660</b>	<b>478.546.000</b>	<b>3.026.905.687</b>
							<b>INICIATIVAS NUEVAS</b>					
31	02	N	EDUCACION, CULTURA Y PATRIMONIO	LIBRE	DISEÑO	40007743	REPOSICION CENTRO EDUCACIONAL DE ADULTOS, COMUNA DE QUELLON	130.090.000	0	0	0	130.090.000
							<b>TOTAL DE INICIATIVAS NUEVAS</b>	<b>130.090.000</b>	<b>0</b>	<b>0</b>	<b>0</b>	<b>130.090.000</b>
							<b>TOTAL COMUNA DE QUELLON</b>	<b>5.273.894.863</b>	<b>1.768.443.176</b>	<b>478.082.660</b>	<b>478.546.000</b>	<b>3.026.905.687</b>

## EJECUCIÓN PRESUPUESTARIA FONDO NACIONAL DE DESARROLLO REGIONAL AÑO 2023

### COMUNA DE QUEMCHI

SUBT.	ITEM	ESTADO	SECTOR	PROVISION	ETAPA	BIP	NOMBRE DEL PROYECTO	COSTO	GASTO AÑOS ANTERIORES	PAGADO 2023	COMPROMISO 2023	PPTO FUTURO
							<b>COMUNA DE QUEMCHI</b>					
							<b>INICIATIVAS EN EJECUCION / LIQUIDACION</b>					
31	02	A	TRANSPORTE	FAR	EJECUCION	30430173	CONSERVACION CAMINOS ISLA BUTACHAUQUES	547.411.000	253.005.532	0	0	294.405.468
31	02	A	TRANSPORTE	FAR	EJECUCION	30396026	CONSERVACION CAMINOS RURALES SECTOR SUR, COMUNA DE QUEMCHI	477.979.805	358.482.829	0	0	119.496.976
31	02	A	DEPORTES	LIBRE	EJECUCION	30133125	CONSTRUCCION ESTADIO MUNICIPAL DE QUEMCHI.	1.386.058.000	1.224.005.772	0	0	0
31	02	N	TRANSPORTE	FAR	EJECUCION	40014315	CONSERVACION CAMINOS ISLA CAUCAHUE, COMUNA DE QUEMCHI	831.140.000	0	825.700.976	825.702.000	5.438.000
							<b>TOTAL DE INICIATIVAS EN EJECUCION / LIQUIDACION</b>	<b>3.242.588.805</b>	<b>1.835.494.133</b>	<b>825.700.976</b>	<b>825.702.000</b>	<b>419.340.444</b>
							<b>INICIATIVAS NUEVAS</b>					
33	03-100	N	RECURSOS HIDRICOS	SS	EJECUCION	30101055	CONSTRUCCION INFRAESTRUCTURA AGUA POTABLE Y ALCANTARILLADO, QUEMCHI	13.759.596.000	0	0	0	13.759.596.000
31	02	N	TRANSPORTE	FAR	EJECUCION	40033325	CONSERVACION CAMINOS ISLA TAC, COMUNA DE QUEMCHI.	191.000.000	0	0	0	191.000.000
31	02	N	TRANSPORTE	LIBRE	EJECUCION	40049738	CONSERVACION CAMINOS MECHUQUE Y CHENIAO-VOIGUE	660.823.000	0	0	0	660.823.000
31	02	N	DEPORTES	LIBRE	EJECUCION	40045829	HABILITACION Y MEJORAMIENTO ESTADIO MUNICIPAL DE QUEMCHI	1.390.903.000	0	0	0	1.390.903.000
							<b>TOTAL DE INICIATIVAS NUEVAS</b>	<b>16.002.322.000</b>	<b>0</b>	<b>0</b>	<b>0</b>	<b>16.002.322.000</b>
							<b>TOTAL COMUNA DE QUEMCHI</b>	<b>19.244.910.805</b>	<b>1.835.494.133</b>	<b>825.700.976</b>	<b>825.702.000</b>	<b>16.421.662.444</b>

## EJECUCIÓN PRESUPUESTARIA FONDO NACIONAL DE DESARROLLO REGIONAL AÑO 2023

### COMUNA DE QUINCHAO

SUBT.	ITEM	ESTADO	SECTOR	PROVISION	ETAPA	BIP	NOMBRE DEL PROYECTO	COSTO	GASTO AÑOS ANTERIORES	PAGADO 2023	COMPROMISO 2023	PPTO FUTURO
							<b>COMUNA DE QUINCHAO</b>					
							<b>INICIATIVAS EN EJECUCION / LIQUIDACION</b>					
31	02	A	SALUD	LIBRE	EJECUCION	40013068	REPOSICION POSTA DE SALUD RURAL VILLA CHAULINEC, ISLA CHAULINEC - QUINCHAO	1.156.343.000	730.000	0	0	1.155.613.000
							<b>TOTAL DE INICIATIVAS EN EJECUCION / LIQUIDACION</b>	<b>1.156.343.000</b>	<b>730.000</b>	<b>0</b>	<b>0</b>	<b>1.155.613.000</b>
							<b>INICIATIVAS NUEVAS</b>					
31	02	N	SALUD	LIBRE	EJECUCION	40039350	REPOSICION POSTA SALUD RURAL LLINGUA, COMUNA DE QUINCHAO	1.209.365.000	0	0	0	1.209.365.000
29	03	N	TRANSPORTE	FAR	EJECUCION	40042473	REPOSICION MAQUINARIA MUNICIPAL COMUNA QUINCHAO	254.939.084	0	0	0	254.939.084
29	05	N	TRANSPORTE	FAR	EJECUCION	40042473	REPOSICION MAQUINARIA MUNICIPAL COMUNA QUINCHAO	225.060.916	0	0	0	225.060.916
31	02	N	EDUCACION, CULTURA Y PATRIMONIO	LIBRE	EJECUCION	40027221	REPOSICION ESCUELA RURAL DE ALAO, QUINCHAO	2.300.239.000	0	0	0	2.300.239.000
31	02	N	EDUCACION, CULTURA Y PATRIMONIO	LIBRE	DISEÑO	40033589	RESTAURACION TEMPLO JESÚS NAZARENO DE CAGUACH, QUINCHAO	319.133.000	0	0	0	319.133.000
							<b>TOTAL DE INICIATIVAS NUEVAS</b>	<b>4.308.737.000</b>	<b>0</b>	<b>0</b>	<b>0</b>	<b>4.308.737.000</b>
							<b>TOTAL COMUNA DE QUINCHAO</b>	<b>5.465.080.000</b>	<b>730.000</b>	<b>0</b>	<b>0</b>	<b>5.464.350.000</b>

## EJECUCIÓN PRESUPUESTARIA FONDO NACIONAL DE DESARROLLO REGIONAL AÑO 2023

### PROYECTOS PROVINCIALES CHILOÉ

SUBT.	ITEM	ESTADO	SECTOR	PROVISION	ETAPA	BIP	NOMBRE DEL PROYECTO	COSTO	GASTO AÑOS ANTERIORES	PAGADO 2023	COMPROMISO 2023	PPTO FUTURO	
PROVINCIALES													
INICIATIVAS EN EJECUCION / LIQUIDACION													
31	02	A	DEPORTES	LIBRE	EJECUCION	30381175	CONSTRUCCION CANCHA Y PISTA ATLETICA CANCHA RAYADA DE CASTRO	1.528.367.000	527.771.961	0	0	1.000.595.039	
31	02	A	SALUD	LIBRE	DISEÑO	40023336	REPOSICION CON RELOCALIZACION CESFAM RENE TAPIA, CASTRO	194.318.000	98.908.489	40.914.000	40.914.000	54.495.511	
31	02	A	SALUD	LIBRE	EJECUCION	30083335	NORMALIZACION HOSPITAL DE QUELLON, PROVINCIA DE CHILOE	5.020.949.434	1.739.869.706	2.588.195.889	2.588.197.000	692.882.728	
31	02	A	TRANSPORTE	FAR	EJECUCION	30453827	CONSERVACION CNOS. VECINALES POR GLOSA 7, ETAPA 1, PROVINCIA CHILOÉ	1.298.249.800	798.128.503	0	0	500.121.297	
31	02	A	SALUD	LIBRE	EJECUCION	30083300	NORMALIZACION HOSPITAL DE ANCU D, PROVINCIA DE CHILOE	6.102.325.000	0	2.666.320.490	2.666.321.000	3.436.004.000	
31	02	N	TRANSPORTE	FAR	EJECUCION	40019999	MEJORAMIENTO AVDA. GALVARINO RIVEROS NORTE DE CASTRO	10.669.256.000	0	3.411.213.069	3.412.787.000	7.256.469.000	
29	03	N	TRANSPORTE	LIBRE	EJECUCION	40057050	REPOSICION CAMIONES TOLVA DE LA DIRECCION DE VIALIDAD, PROVINCIA DE CHILOE	438.335.000	0	0	0	438.335.000	
29	05	N	TRANSPORTE	LIBRE	EJECUCION	40057047	REPOSICION VEHÍCULOS Y ADQUISICIÓN MAQUINARIA DE ASFALTO PARA LA D.V., PROVINCIA DE CHILOÉ	1.062.051.000	0	0	0	1.062.051.000	
29	03	N	TRANSPORTE	LIBRE	EJECUCION	40057047	REPOSICION VEHÍCULOS Y ADQUISICIÓN MAQUINARIA DE ASFALTO PARA LA D.V., PROVINCIA DE CHILOÉ	276.768.000	0	0	0	276.768.000	
24	01-002	A	ENERGIA	LIBRE	EJECUCION	SUBT 24	SUBSIDIO OPERACIÓN SISTEMA DE AUTOGENERACION EN ENERGIA EN ZONAS AISLADAS-PRIVADO	2.646.926.552	0	2.646.926.552	2.646.926.552	0	
24	03-004	A	ENERGIA	LIBRE	EJECUCION	SUBT 24	SUBSIDIO OPERACIÓN SISTEMA DE AUTOGENERACION EN ENERGIA EN ZONAS AISLADAS-PUBLICO	160.304.000	0	160.304.000	160.304.000	0	
24	03	A	SALUD	LIBRE	EJECUCION	SUBT 24	SERVICIO DE SALUD CHILOÉ - APLICACIÓN LETRA G) NUMERAL 2.3 GLOSA 03 GOBIERNOS REGIONALES (LISTA ESPERA ARRASTRE)	219.980.000	164.985.000	54.995.000	54.995.000	0	
24	03	N	SALUD	LIBRE	EJECUCION	SUBT 24	SERVICIO DE SALUD CHILOÉ - APLICACIÓN LETRA G) NUMERAL 3.3 GLOSA 03 GOBIERNOS REGIONALES (LISTA ESPERA NUEVO)	529.000.000	0	423.200.000	423.200.000	105.800.000	
<b>TOTAL DE INICIATIVAS EN EJECUCION / LIQUIDACION</b>								<b>30.146.829.786</b>	<b>3.329.663.659</b>	<b>11.992.069.000</b>	<b>11.993.644.552</b>	<b>14.823.521.575</b>	
<b>TOTAL PROVINCIALES</b>								<b>30.146.829.786</b>	<b>3.329.663.659</b>	<b>11.992.069.000</b>	<b>11.993.644.552</b>	<b>14.823.521.575</b>	
<b>TOTAL PROVINCIA DE CHILOE</b>								<b>119.436.069.308</b>	<b>20.190.872.189</b>	<b>21.727.201.730</b>	<b>21.781.887.208</b>	<b>77.235.517.500</b>	





# PROVINCIA DE **PALENA** 2023



GOBIERNO  
REGIONAL DE  
LOS LAGOS



CORE  
Consejo Regional de Los Lagos


## PROVINCIA DE PALENA

La provincia de Palena es la más extrema y alejada de la Región, cuenta con una superficie de 15.301,9 km<sup>2</sup> y se distribuye entre las comunas de Chaitén, Hualaihué, Futaleufú y Palena. Las comunas de Chaitén y Hualaihué son las más extensas y representan en conjunto las 3/4 partes del territorio provincial, caracterizándose por un extenso litoral frente al mar interior por el oeste. Las comunas de Futaleufú y Palena, en tanto, son mediterráneas y se ubican en las partes altas de la Cordillera de Los Andes. Esta condición le otorga características climáticas y ecológicas especiales que las diferencian notablemente de los territorios de las otras comunas.

Esta área de la región, es parte del Plan Especial de Desarrollo de Zonas Extremas (PEDZE), programa que nace el año 2014 bajo el alero de la Subsecretaría de Desarrollo Regional y Administrativo (SUBDERE) y tiene como objetivo “atender los déficits en inversión, en infraestructura pública, y las dificultades de acceso a mercados de empleo y servicios debido a la baja rentabilidad social de este tipo de proyectos en la zona”. El objetivo final es “contribuir a mejorar la calidad de vida de los habitantes de zonas extremas brindando mejores oportunidades para su desarrollo”. El propósito de focalizar recursos en zonas extremas a través del PEDZE, responde a la necesidad de apoyar la reinserción de estos territorios en el desarrollo económico del país.



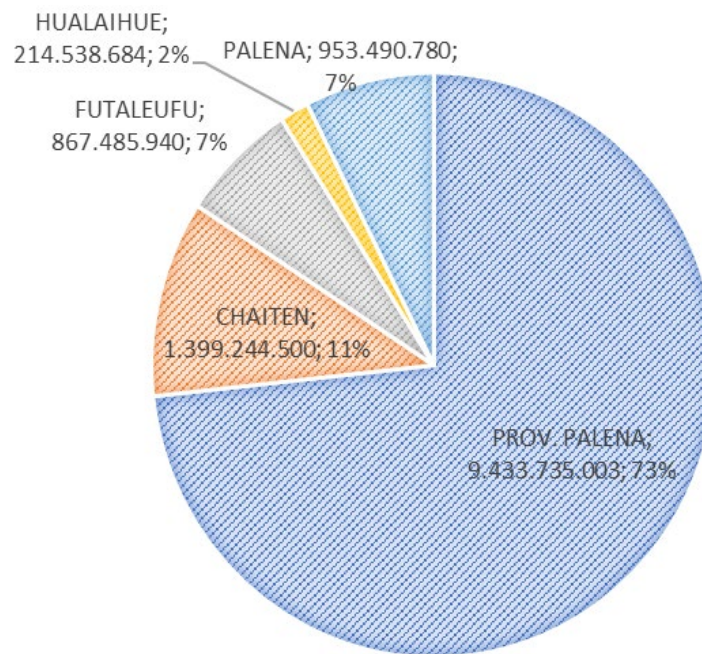
En el caso de la provincia de Palena y enmarcado a la Estrategia de Desarrollo Regional, uno de los lineamientos que se abordan corresponde al de Seguridad Pública. Dentro de los proyectos destacados durante el último año presupuestario se encuentra la **Reposición y Ampliación Cuartel 1° Compañía de Bomberos de Palena**, el cual es un proyecto con una inversión de más de mil millones de pesos.



### EJECUCIÓN PRESUPUESTARIA PROVINCIA DE PALENA

En el marco general de la ejecución presupuestaria la Provincia de Palena, se realizó un gasto de \$12.868.494.907.-, lo que significó una **eficiencia del presupuestaria del 100%** sobre un marco comprometido distribución territorial de \$12.868.557.509.-

COMUNA	GASTO
CHAITEN	1.399.245.00
FUTALEUFU	867.537.000
HUALAIHUE	214.540.073
PALENA	953.493.000
PROYECTOS PROVINCIALES	9.433.742.436
<b>TOTAL</b>	<b>12.868.494.907</b>



## EJECUCIÓN PRESUPUESTARIA FONDO NACIONAL DE DESARROLLO REGIONAL AÑO 2023

### COMUNA DE CHAITÉN

SUBT.	ITEM	ESTADO	SECTOR	PROVISION	ETAPA	BIP	NOMBRE DEL PROYECTO	COSTO	GASTO AÑOS ANTERIORES	PAGADO 2023	COMPROMISO 2023	PPTO FUTURO
							<b>COMUNA DE CHAITEN</b>					
							<b>INICIATIVAS EN EJECUCION / LIQUIDACION</b>					
31	02	A	RECURSOS HIDRICOS	LIBRE	EJECUCION	40005413	CONSTRUCCION PLANTA ELEVADORA E IMPULSION DE AGUAS SERVIDAS SECTOR SUR, CHAITEN	1.517.515.000	174.460.497	1.149.344.500	1.149.345.000	193.709.503
29	03	N	TRANSPORTE	FAR	EJECUCION	40033852	REPOSICION CAMIONES TOLVA Y ADQUISICION EXCAVADORA, COMUNA DE CHAITEN	250.788.000	0	249.900.000	249.900.000	888.000
							<b>TOTAL DE INICIATIVAS EN EJECUCION / LIQUIDACION</b>	<b>1.768.303.000</b>	<b>174.460.497</b>	<b>1.399.244.500</b>	<b>1.399.245.000</b>	<b>194.597.503</b>
							<b>INICIATIVAS NUEVAS</b>					
31	02	N	MULTISECTORIAL	LIBRE	EJECUCION	30103541	REPOSICION EDIFICIO MUNICIPAL DE CHAITEN	3.945.766.000	0	0	0	3.945.766.000
							<b>TOTAL DE INICIATIVAS NUEVAS</b>	<b>3.945.766.000</b>	<b>0</b>	<b>0</b>	<b>0</b>	<b>3.945.766.000</b>
							<b>TOTAL COMUNA DE CHAITEN</b>	<b>5.714.069.000</b>	<b>174.460.497</b>	<b>1.399.244.500</b>	<b>1.399.245.000</b>	<b>4.140.363.503</b>

**EJECUCIÓN PRESUPUESTARIA FONDO NACIONAL DE DESARROLLO REGIONAL AÑO 2023**  
**COMUNA DE FUTALEUFÚ**

SUBT.	ITEM	ESTADO	SECTOR	PROVISION	ETAPA	BIP	NOMBRE DEL PROYECTO	COSTO	GASTO AÑOS ANTERIORES	PAGADO 2023	COMPROMISO 2023	PPTO FUTURO	
<b>COMUNA DE FUTALEUFU</b>													
<b>INICIATIVAS EN EJECUCION / LIQUIDACION</b>													
31	02	A	TRANSPORTE	PV	EJECUCION	30102779	CONSTRUCCION TERMINAL DE BUSES COMUNA DE FUTALEUFÚ	707.067.000	666.991.553	1.666.000	1.666.000	38.409.447	
22	11	A	VIVIENDA Y DESARROLLO URBANO	PV	EJECUCION	30341678	ANALISIS ESTUDIO PLAN REGULADOR COMUNAL DE FUTALEUFÚ	126.058.000	52.380.000	0	0	73.678.000	
31	02	A	VIVIENDA Y DESARROLLO URBANO	PV	DISEÑO	30352430	CONSTRUCCION PARQUE MUNICIPAL DE FUTALEUFÚ	118.160.000	100.000.000	0	0	18.160.000	
31	02	A	DEPORTES	PV	EJECUCION	30086361	REPOSICION GIMNASIO MUNICIPAL DE FUTALEUFÚ	3.900.581.000	35.22.238.501	0	0	378.342.499	
31	02	N	VIVIENDA Y DESARROLLO URBANO	LIBRE	DISEÑO	40031970	MEJORAMIENTO INFRAESTRUCTURA PEATONAL CALLE O'HIGGINS, COMUNA FUTALEUFÚ.	65.189.000	0	21.845.940	21.897.000	43.292.000	
31	02	N	ENERGIA	NERGIZACION	EJECUCION	40012082	HABILITACION SUMINISTRO ENERGIA ELECTRICA SECTORES RIO CHICO Y LAS ESCALAS, FUTALEUFU	469.124.000	0	469.124.000	469.124.000	0	
<b>TOTAL DE INICIATIVAS EN EJECUCION / LIQUIDACION</b>								<b>5.386.179.000</b>	<b>4.341.610.054</b>	<b>492.635.940</b>	<b>492.687.000</b>	<b>551.881.946</b>	
<b>INICIATIVAS NUEVAS</b>													
31	02	N	SALUD	LIBRE	EJECUCION	40041636	REPOSICION POSTA SALUD RURAL EL ESPOLON COMUNA DE FUTALEUFU	1.312.588.000	0	0	0	1.312.588.000	
29	03	N	RECURSOS NATURALES Y MEDIO AMBIENTE	LIBRE	EJECUCION	40043006	REPOSICION Y ADQUISICION DE CAMIONES RECOLECTORES DE RSD, COMUNA DE FUTALEUFU	374.928.000	0	374.850.000	374.850.000	0	
29	03	N	TRANSPORTE	LIBRE	EJECUCION	40041686	REPOSICION Y ADQUISICION DE VEHICULOS Y MAQUINARIAS MUNICIPALES, COMUNA DE FUTALEUFU	334.249.000	0	0	0	334.249.000	
29	05	N	TRANSPORTE	LIBRE	EJECUCION	40041686	REPOSICION Y ADQUISICION DE VEHICULOS Y MAQUINARIAS MUNICIPALES, COMUNA DE FUTALEUFU	340.157.000	0	0	0	340.157.000	
<b>TOTAL DE INICIATIVAS NUEVAS</b>								<b>2.361.922.000</b>	<b>0</b>	<b>374.850.000</b>	<b>374.850.000</b>	<b>1.986.994.000</b>	
<b>TOTAL COMUNA DE FUTALEUFU</b>								<b>7.748.101.000</b>	<b>4.341.610.054</b>	<b>867.485.940</b>	<b>867.537.000</b>	<b>2.538.875.946</b>	

## EJECUCIÓN PRESUPUESTARIA FONDO NACIONAL DE DESARROLLO REGIONAL AÑO 2023

### COMUNA DE HUALAIHUE

SUBT.	ITEM	ESTADO	SECTOR	PROVISION	ETAPA	BP	NOMBRE DEL PROYECTO	COSTO	GASTO AÑOS ANTERIORES	PAGADO 2023	COMPROMISO 2023	PPTO FUTURO
<b>COMUNA DE HUALAIHUE</b>												
<b>INICIATIVAS EN EJECUCION / LIQUIDACION</b>												
31	02	A	RECURSOS HIDRICOS	LIBRE	EJECUCION	30065600	CONSTRUCCION SISTEMA AGUA POTABLE RURAL EL MANZANO, HUALAIHUE	848.479.380	673.571.269	164.908.111	164.909.000	9.999.111
31	02	A	ENERGIA	ENERGIZACION	EJECUCION	40003992	CONSTRUCCION SUMINISTRO E. ELECTRICA FOTOVOLTAICA LOC. DE QUIACA-ISLA LLANCAHUE, HUALAIHUE	448.461.300	448.461.300	0	0	0
31	02	A	RECURSOS HIDRICOS	PV	DISEÑO	30338024	CONSTRUCCION SISTEMA DE APR PUNTILLA PICHICOLO, HUALAIHUE	33.986.000	10.157.100	0	0	23.828.900
31	02	A	RECURSOS HIDRICOS	LIBRE	DISEÑO	30338523	CONSTRUCCION SISTEMA AGUA POTABLE RURAL SECTOR CHOLGO, HUALAIHUE	33.986.000	10.157.100	0	0	23.828.900
29	03	A	TRANSPORTE	FAR	EJECUCION	30361477	ADQUISICION Y REPOSICION VEHICULOS Y MAQUINARIA CAMINOS VECINALES	164.990.666	152.178.718	7.207.073	7.207.073	0
29	05	A	SALUD	LIBRE	EJECUCION	40035802	REPOSICION 2 AMBUL. EMERG. BASICA Y FURGON TRASLADO PROF. DE SALUD, COMUNA HUALAIHUE	9.324.000	7.497.000	0	0	0
29	03	A	SALUD	LIBRE	EJECUCION	40035802	REPOSICION 2 AMBUL. EMERG. BASICA Y FURGON TRASLADO PROF. DE SALUD, COMUNA HUALAIHUE	179.878.369	139.040.528	42.423.500	42.424.000	0
31	02	N	EDUCACION, CULTURA Y PATRIMONIO	LIBRE	DISEÑO	30419694	REPOSICION ESCUELA RURAL CALETA EL MANZANO, HUALAIHUE	94.200.000	0	0	0	94.200.000
<b>TOTAL DE INICIATIVAS EN EJECUCION / LIQUIDACION</b>								<b>1.813.305.715</b>	<b>1.441.063.015</b>	<b>214.538.684</b>	<b>214.540.073</b>	<b>151.856.911</b>
<b>INICIATIVAS NUEVAS</b>												
29	03	N	RECURSOS NATURALES Y MEDIO AMBIENTE	LIBRE	EJECUCION	40039987	REPOSICION Y ADQUISICION DE CAMION COMPACTADOR Y CONTENEDORES DE BASURA, HUALAIHUE	532.467.000	0	0	0	532.467.000
29	05	N	RECURSOS NATURALES Y MEDIO AMBIENTE	LIBRE	EJECUCION	40039987	REPOSICION Y ADQUISICION DE CAMION COMPACTADOR Y CONTENEDORES DE BASURA, HUALAIHUE	302.522.000	0	0	0	302.522.000
31	02	N	DEPORTES	LIBRE	DISEÑO	40037891	REPOSICION ESTADIO MUNICIPAL DE CONTAO, HUALAIHUÉ	67.340.000	0	0	0	67.340.000
29	03	N	TRANSPORTE	LIBRE	EJECUCION	40048688	ADQUISICION CAMIONETAS MUNICIPALES PARA EL TRASLADO DE FUNCIONARIOS, HUALAIHUÉ	109.950.999	0	0	0	109.950.999
31	02	N	EDUCACION, CULTURA Y PATRIMONIO	LIBRE	DISEÑO	40047836	REPOSICION ESCUELA RURAL SEMILLERO DE ROLECHA, HUALAIHUÉ	132.200.000	0	0	0	132.200.000
<b>TOTAL DE INICIATIVAS NUEVAS</b>								<b>1.144.479.999</b>	<b>0</b>	<b>0</b>	<b>0</b>	<b>1.144.479.999</b>
<b>TOTAL COMUNA DE HUALAIHUE</b>								<b>2.957.785.714</b>	<b>1.441.063.015</b>	<b>214.538.684</b>	<b>214.540.073</b>	<b>1.296.336.910</b>

## EJECUCIÓN PRESUPUESTARIA FONDO NACIONAL DE DESARROLLO REGIONAL AÑO 2023

### COMUNA DE PALENA

SUBT.	ITEM	ESTADO	SECTOR	PROVISION	ETAPA	BIP	NOMBRE DEL PROYECTO	COSTO	GASTO AÑOS ANTERIORES	PAGADO 2023	COMPROMISO 2023	PPTO FUTURO
							<b>COMUNA DE PALENA</b>					
							<b>INICIATIVAS EN EJECUCION / LIQUIDACION</b>					
31	02	A	MULTISECTORIAL	PV	DISEÑO	30116040	REPOSICION BODEGA Y GALPON MUNIQPAL, PALENA	43.998.000	35.173.080	0	0	8.824.920
31	02	A	SEGURIDAD PUBLICA	PV	EJECUCION	30115295	REPOSICION Y AMPLIACION CUARTEL 1° COMPAÑIA DE BOMBEROS DE PALENA	1.449.749.000	624.190.234	665.453.888	665.456.000	160.102.766
22	11	A	VIVIENDA Y DESARROLLO URBANO	LIBRE	EJECUCION	30474713	ACTUALIZACION PLAN REGULADOR COMUNAL DE PALENA	130.000.000	14.325.000	0	0	115.675.000
31	02	A	VIVIENDA Y DESARROLLO URBANO	FAR	EJECUCION	30135233	MEJORAMIENTO CIRCUITO PEATONAL HISTÓRICO, COMUNA DE PALENA	2.571.601.000	2.427.336.065	127.674.912	127.675.000	16.589.935
29	03	N	RECURSOS NATURALES Y MEDIO AMBIENTE	RSD	EJECUCION	40020354	REPOSICION CAMION RECOLECTOR DE RESIDUOS SOLIDOS DOMIQLIARIOS	227.544.000	0	160.361.985	160.362.000	0
							<b>TOTAL DE INICIATIVAS EN EJECUCION / LIQUIDACION</b>	<b>4.422.892.000</b>	<b>3.101.024.379</b>	<b>953.490.780</b>	<b>953.493.000</b>	<b>301.192.621</b>
							<b>INICIATIVAS NUEVAS</b>					
31	02	N	ENERGIA	LIBRE	EJECUCION	40037418	CONSTRUCCION ELECTRIFICACIÓN FOTOVOLTAICA DIVERSOS SECTORES, COMUNA DE PALENA	1.607.103.000	0	0	0	1.607.103.000
29	05	N	TRANSPORTE	LIBRE	EJECUCION	40019251	REPOSICION Y ADQUISICIÓN DE VEHÍCULOS Y MAQUINARIA DE CONSERVACIÓN DE CAMINOS VECINALES	238.321.000	0	0	0	238.321.000
29	03	N	TRANSPORTE	LIBRE	EJECUCION	40019251	REPOSICION Y ADQUISICIÓN DE VEHÍCULOS Y MAQUINARIA DE CONSERVACIÓN DE CAMINOS VECINALES	96.866.000	0	0	0	96.866.000
							<b>TOTAL DE INICIATIVAS NUEVAS</b>	<b>1.942.290.000</b>	<b>0</b>	<b>0</b>	<b>0</b>	<b>1.942.290.000</b>
							<b>TOTAL COMUNA DE PALENA</b>	<b>6.365.182.000</b>	<b>3.101.024.379</b>	<b>953.490.780</b>	<b>953.493.000</b>	<b>2.243.482.621</b>



## EJECUCIÓN PRESUPUESTARIA FONDO NACIONAL DE DESARROLLO REGIONAL AÑO 2023

### PROYECTOS PROVINCIALES PALENA

SUBT.	ITEM	ESTADO	SECTOR	PROVISION	ETAPA	BIP	NOMBRE DEL PROYECTO	CO STO	GASTO AÑOS ANTERIORES	PAGADO 2023	COMPRO MISO 2023	PPTO FUTURO
<b>PROVINCIALES</b>												
<b>INICIATIVAS EN EJECUCION / LIQUIDACION</b>												
31	02	A	TRANSPORTE	PV	EJECUCION	30342673	CONSTRUCCION CAMINO RUTA W-807,SECTOR:PTE.NEGRO-PTE.AQUELLAS,CHAITEN	9.788.091.000	346.915.549	16.940.088	16.941.000	9.424.234.451
31	02	A	SALUD	PV	EJECUCION	30060589	MEJORAMIENTO HOSPITAL DE CHAITEN.	18.621.383.000	5.315.670.149	2.274.995.339	2.274.998.000	11.030.714.851
31	02	A	TRANSPORTE	PV	EJECUCION	30384677	MEJORAMIENTO RUTA 235-CH SECTOR V. S. LUCIA-P. RAMIREZ, PROV. PALENA	31.445.553.000	7.066.689.369	6.250.185.759	6.250.188.000	18.128.675.631
31	02	A	TRANSPORTE	PV	PREFACTIBILIDAD	30384235	CONSTRUCCION CONEXIÓN VIAL SECTOR:PALENA - LAGO PALENA, COMUNA PALENA	814.000.000	441.643.700	59.250.000	59.250.000	313.106.300
29	04	A	SALUD	LIBRE	EJECUCION	30428989	ADQUISICION EQUIPOS Y EQUIPAMIENTO PARA HOSPITALES PROVINCIA DE PALENA (C33)	107.886.000	83.040.730	23.191.381	23.192.000	1.653.270
29	05	A	SALUD	LIBRE	EJECUCION	30428989	ADQUISICION EQUIPOS Y EQUIPAMIENTO PARA HOSPITALES PROVINCIA DE PALENA (C33)	398.040.000	392.983.877	61.547	61.547	4.994.576
24	01-002	N	ENERGIA	LIBRE	EJECUCION	SUBT 24	SUBSIDIO OPERACIÓN SISTEMA DE AUTOGENERACION EN ENERGIA EN ZONAS AISLADAS-PRIVADO	807.771.889	0	807.771.889	807.771.889	0
<b>TOTAL DE INICIATIVAS EN EJECUCION / LIQUIDACION</b>								<b>61.982.724.889</b>	<b>13.646.943.374</b>	<b>9.432.396.003</b>	<b>9.432.402.436</b>	<b>38.903.379.079</b>
<b>INICIATIVAS NUEVAS</b>												
31	02	N	TRANSPORTE	FAR	EJECUCION	30468388	AMPLIACION ÁREA DE MOVIMIENTO PEQUEÑO AERÓDROMO ALTO PALENA, PALENA	425.541.000	0	0	0	425.541.000
31	02	N	JUSTICIA	LIBRE	Diseño	30421729	REPOSICION OFICINA DEL REGISTRO CIVIL E IDENTIF. DE HORNOPIREN	29.599.000	0	0	0	29.599.000
31	02	N	SEGURIDAD PUBLICA	LIBRE	Diseño	40035178	REPOSICION RETÉN CONTAO, COMUNA DE HUALAIHUÉ	83.921.000	0	1.339.000	1.340.000	82.581.000
31	02	N	TRANSPORTE	FAR	EJECUCION	30458729	MEJORAMIENTO AREA DE MOVIMIENTO AERODROMO AYACARA, CHAITEN	742.950.000	0	0	0	742.950.000
29	03	N	TRANSPORTE	LIBRE	EJECUCION	40057144	REPOSICION CAMIONES TOLVA DE LA DIRECCION DE VIALIDAD, PROVINCIA DE PALENA	438.335.000	0	0	0	438.335.000
29	05	N	SALUD	LIBRE	EJECUCION	40055959	REPOSICION ECOGRAFOS HOSPITALES DE FUTALEUFU, CHAITEN Y PALENA	448.939.000	0	0	0	448.939.000
<b>TOTAL DE INICIATIVAS NUEVAS</b>								<b>2.169.285.000</b>	<b>0</b>	<b>1.339.000</b>	<b>1.340.000</b>	<b>2.167.945.000</b>
<b>TOTAL PROVINCIALES</b>								<b>64.152.009.889</b>	<b>13.646.943.374</b>	<b>9.433.735.003</b>	<b>9.433.742.436</b>	<b>41.071.324.079</b>
<b>TOTAL PROVINCIA DE PALENA</b>								<b>86.937.147.603</b>	<b>22.705.101.319</b>	<b>12.868.494.907</b>	<b>12.868.557.509</b>	<b>51.290.383.059</b>

## EJECUCIÓN PRESUPUESTARIA FONDO NACIONAL DE DESARROLLO REGIONAL AÑO 2023

### ESTUDIOS, SUBSIDIOS, PROYECTOS Y PROGRAMAS REGIONALES

SUBT.	ITEM	ESTADO	SECTOR	PROVISION	ETAPA	BP	NOMBRE DEL PROYECTO	COSTO	GASTO AÑOS ANTERIORES	PAGADO 2023	COMPROMISO 2023	PPTO FUTURO
<b>REGIONALES</b>												
<b>INICIATIVAS EN EJECUCION / LIQUIDACION</b>												
22	11	A	MULTISECTORIAL	LIBRE	EJECUCION	40016120	ACTUALIZACION ESTRATEGIA REGIONAL DE DESARROLLO REGION DE LOS LAGOS	347.500.000	347.500.000	0	0	0
22	11	A	MULTISECTORIAL	LIBRE	EJECUCION	40037074	ANALISIS COMSTRUCCION POLITICA REGIONAL DEL ADULTO MAYOR REGION DE LOS LAGOS	235.000.000	0	105.750.000	105.750.000	129.250.000
31	01	A	RECURSOS HIDRICOS	LIBRE	EJECUCION	40027131	ANALISIS Y DETERMINACION DE BRECHAS DISPOSICION DE A.P. Y ALC. PROY. OSORNO Y LLANQUIHUE	241.133.000	69.000.000	115.000.000	115.000.000	57.133.000
22	11	M	RECURSOS HIDRICOS	LIBRE	EJECUCION	40043665	DIAGNOSTICO ELABORACION POLITICA PARA LA SOSTENIBILIDAD HIDRICA, REGION DE LOS LAGOS	320.000.000	0	160.065.399	160.066.000	159.934.000
24	03	M	MULTISECTORIAL	LIBRE	EJECUCION	SUBT 24	APLICACION LETRA C) NUMERAL 3.3 GLOSA 03 GOBIERNOS REGIONALES (Residuos Solidos Ancud-Osorno)	790.000.000	0	790.000.000	790.000.000	0
24	01-200	M	MULTISECTORIAL	LIBRE	EJECUCION	SUBT 24	APLICACION NUMERAL 3.1 GLOSA COMUN 03 PARA GOBIERNOS REGIONALES (8% PRIVADO)	7.501.628.000	0	7.460.177.061	7.501.628.000	0
33	03-325	M	MULTISECTORIAL	FRIL	EJECUCION	FRIL	FONDO REGIONAL DE INICIATIVA LOCAL	17.897.200.000	0	17.896.275.958	17.897.200.000	0
<b>TOTAL DE INICIATIVAS EN EJECUCION / LIQUIDACION</b>								<b>27.332.461.000</b>	<b>416.500.000</b>	<b>26.527.269.018</b>	<b>26.569.644.000</b>	<b>346.317.000</b>
<b>INICIATIVAS NUEVAS</b>												
22	11	M	MULTISECTORIAL	LIBRE	EJECUCION	30430874	ACTUALIZACION MODIFICACION Y REESTRUCTURACION DE LA PROPUESTA PROT	413.944.000	0	0	0	413.944.000
29	03	M	SEGURIDAD PUBLICA	LIBRE	EJECUCION	40013624	REPOSICION MOTOS TODO TERRENO PARA LOS CUARTELES OPERATIVOS TERRITORIALES DE LOS LAGOS	275.000.000	0	0	0	275.000.000
29	03	M	SEGURIDAD PUBLICA	LIBRE	EJECUCION	40020318	REPOSICION VEHICULOS PDI, REGION POLICIAL DE LOS LAGOS	675.958.000	0	0	0	675.958.000
24	07	A	MULTISECTORIAL	LIBRE	EJECUCION	40046514	DIAGNOSTICO MIGRACION Y GOBERNAMAZASUBNACIONAL EN CHILE: FORTALECIMIENTO	150.000.000	0	0	0	150.000.000
29	05	M	SEGURIDAD PUBLICA	LIBRE	EJECUCION	40037837	REPOSICION EQUIPOS PARA LA SECCION FOTOGRAFIA Y, QUIMICA Y FISICA DEL LACRIM REGIONAL PMO	202.250.000	0	0	0	202.250.000
29	05	M	SALUD	LIBRE	EJECUCION	40054760	REPOSICION ECOGRAFOS HOSPITALES DE FRUTILLAR, MAULLIN, CALBUCO, FRESIA Y CESFAM RIO NEGRO	627.784.000	0	0	0	627.784.000
29	05	M	SALUD	LIBRE	EJECUCION	40034230	REPOSICION EQUIPOS UNIDAD DE ENDOSCOPIA HOSPITAL PUERTO MONTT	1.445.553.000	0	0	0	1.445.553.000
22	11	M	RECURSOS NATURALES Y MEDIO AMBIENTE	LIBRE	EJECUCION	40032331	DIAGNOSTICO ESTUDIO Y CARACTERIZACION DE LOS RSD Y SU GESTION EN ZONAS DE REZAGO	219.884.000	0	0	0	219.884.000
31	01	M	TRANSPORTE	LIBRE	EJECUCION	40043670	DIAGNOSTICO CONDICIONES MAT. VARIOS SECT. ZONAS DE REZAGO SUR, REGION DE LOS LAGOS	531.498.000	0	0	0	531.498.000
22	11	M	MULTISECTORIAL	LIBRE	EJECUCION	40055134	ANALISIS POLITICA DE DISCAPACIDAD E INCLUSION SOCIAL, REGION DE LOS LAGOS	258.500.000	0	0	0	258.500.000
22	11	M	MULTISECTORIAL	LIBRE	EJECUCION	40058442	ANALISIS POLITICA INDIGENA REGIONAL	253.000.000	0	0	0	253.000.000
29	05	M	EDUCACION, CULTURA Y PATRIMONIO	LIBRE	EJECUCION	40042993	REPOSICION DE EQUIPOS LABORATORIOS DE CARRERAS MARITIMAS DEL TECNOLÓGICO U LAGOS	570.505.000	0	0	0	570.505.000
24	03-200	M	MULTISECTORIAL	LIBRE	EJECUCION	SUBT 24	APLICACION NUMERAL 3.1 GLOSA COMUN 03 PARA GOBIERNOS REGIONALES GOBIERNOS REGIONALES-PUBLICO (8% PUBLICO)	500.086.000	0	500.000.000	500.086.000	0
<b>TOTAL DE INICIATIVAS NUEVAS</b>								<b>6.123.962.000</b>	<b>0</b>	<b>500.000.000</b>	<b>500.086.000</b>	<b>5.623.876.000</b>
<b>TOTAL REGIONAL</b>								<b>33.456.423.000</b>	<b>416.500.000</b>	<b>27.027.269.018</b>	<b>27.069.730.000</b>	<b>5.970.193.000</b>

EJECUCIÓN PRESUPUESTARIA FONDO NACIONAL DE DESARROLLO REGIONAL AÑO 2023  
PROGRAMAS DE FOMENTO PRODUCTIVO

SUBT.	ITEM	ESTADO	SECTOR	PROMISION	ETAPA	BP	NOMBRE DEL PROYECTO	COSTO	GASTO AÑOS ANTERIORES	PAGADO 2023	COMPROMISO 2023	PPTO FUTURO
							<b>PRODUCTIVO</b>					
							<b>PROGRAMA DE REACTIVACION ECONOMICA</b>					
33	03	A	TURISMO Y COMERCIO	LIBRE	SERCOTEC	40025181	RECUPERACION ECONOMICA MICROEMPRESAS LOS LAGOS (REACTÍVATE)	2.000.000.000	1.994.987.601	5.011.205	5.011.553	846
33	03	A	TURISMO Y COMERCIO	LIBRE	CORFO	40033084	CAPACITACION APOYO A LA REACTIVACIÓN ECONOMICA DEL SECTOR TURÍSTICO EN EL TERRITORIO PATAGONIA	2.082.000.000	331.188.809	900.000.000	900.000.000	850.811.191
33	03	A	TURISMO Y COMERCIO	LIBRE	CORFO	40031184	CAPACITACION APOYO A LA REACTIVACIÓN ECONOMICA E INNOVACIÓN EN TURISMO Y AGRICULTURA SUSTENTA	699.800.000	197.783.405	315.485.447	315.485.447	186.531.148
33	03	A	TURISMO Y COMERCIO	LIBRE	SEREMI DE AGRICULTURA	40015235	TRANSFERENCIA Reactivación Técnico-Comercial de Productores Agroecológicos Región de Los Lagos	398.180.000	73.488.652	100.000.000	100.000.000	224.691.348
33	03	A	TURISMO Y COMERCIO	LIBRE	SERCOTEC	40033675	TRANSFERENCIA APOYO A EMPRENDIMIENTOS Y NEGOCIOS ASOCIATIVOS	500.000.000	482.399.999	17.600.000	17.600.000	1
33	03	A	TURISMO Y COMERCIO	LIBRE	SERCOTEC	40035288	TRANSFERENCIA ORGANIZACIONES DE MICRO Y PEQUEÑA EMPRESA	500.000.000	484.004.918	15.995.000	15.995.000	0
33	01	A	TURISMO Y COMERCIO	LIBRE	Fundación Centro Universitario para la innovación	40036381	CAPACITACION PROGRAMA DE RECUPERACIÓN ECONOMICA DE LOS EMPRENDIMIENTOS DEL SECTOR BELLEZA	249.800.000	249.693.000	107.000	107.000	0
							<b>TOTAL RECUPERACION ECONOMICA</b>	<b>6.429.780.000</b>	<b>3.813.546.384</b>	<b>1.354.198.652</b>	<b>1.354.199.000</b>	<b>1.262.034.534</b>
							<b>PROGRAMA DE ACUERDO SOCIAL</b>					
33	03	A	VIVIENDA Y DESARROLLO URBANO	LIBRE	SERVMU	40019485	TRANSFERENCIA MEJORAMIENTO DE VIVIENDAS CON SUBSIDIOS ENFOCADOS A EFICIENCIA ENERGETICA	1.300.000.000	530.353.135	769.643.000	769.643.000	3.865
							<b>TOTAL ACUERDO SOCIAL</b>	<b>1.300.000.000</b>	<b>530.353.135</b>	<b>769.643.000</b>	<b>769.643.000</b>	<b>3.865</b>
							<b>PROGRAMA DE ACUERDO SOCIAL COMPLEMENTARIO</b>					
33	03	A	TURISMO Y COMERCIO	LIBRE	SERNATUR	40022229	RECUPERACION ECONOMICA DEL SECTOR TURISTICO DE LA REGION DE LOS LAGOS	1.500.000.000	1.299.337.969	200.661.000	200.661.000	1.031
							<b>TOTAL ACUERDO SOCIAL COMPLEMENTARIO</b>	<b>1.500.000.000</b>	<b>1.299.337.969</b>	<b>200.661.000</b>	<b>200.661.000</b>	<b>1.031</b>
							<b>PROGRAMA PATAGONIA VERDE</b>					
33	03	A	RECURSOS HIDRICOS	PV	INDAP	30341275	TRANSFERENCIA PROG. REGULARIZACIÓN DERECHOS APROVECHAMIENTO AGUA	203.000.000	192.648.276	8.236.000	8.236.000	2.115.724
33	03	A	RECURSOS NATURALES Y MEDIO AMBIENTE	PV	Servicio Agrícola y Ganadero	30341439	TRANSFERENCIA PROGRAMA RECUPERACION SUELOS DEGRADADOS EN TPV	210.000.000	45.876.260	0	0	164.123.740
33	03	A	RECURSOS NATURALES Y MEDIO AMBIENTE	PV	SEREMI DE AGRICULTURA	30329922	TRANSFERENCIA TECNOLOGICA PARA EL FORTALECIMIENTO DE LA AFC DEL TPV	530.000.000	439.632.948	0	0	90.367.052
							<b>TOTAL PATAGONIA VERDE</b>	<b>943.000.000</b>	<b>678.157.484</b>	<b>8.236.000</b>	<b>8.236.000</b>	<b>256.606.516</b>

SUBT.	ITEM	ESTADO	SECTOR	PROVISION	ETAPA	BIP	NOMBRE DEL PROYECTO	COSTO	GASTO AÑOS ANTERIORES	PAGADO 2023	COMPROMISO 2023	PPTO FUTURO
							<b>PRODUCTIVO</b>					
							<b>PROGRAMA DE REACTIVACION ECONOMICA</b>					
33	03	A	TURISMO Y COMERCIO	LIBRE	SERCOTEC	40025181	RECUPERACION ECONOMICA MICROEMPRESAS LOS LAGOS (REACTÍVATE)	2.000.000.000	1.994.987.601	5.011.205	5.011.553	846
33	03	A	TURISMO Y COMERCIO	LIBRE	CORFO	40033084	CAPACITACION APOYO A LA REACTIVACIÓN ECONOMICA DEL SECTOR TURÍSTICO EN EL TERRITORIO PATAGONIA	2.082.000.000	331.188.809	900.000.000	900.000.000	850.811.191
33	03	A	TURISMO Y COMERCIO	LIBRE	CORFO	40031184	CAPACITACION APOYO A LA REACTIVACIÓN ECONOMICA E INNOVACIÓN EN TURISMO Y AGRICULTURA SUSTENTA	689.800.000	197.783.405	315.485.447	315.485.447	186.531.148
							<b>PROGRAMAS DE ARRASTRE</b>					
33	03	A	RECURSOS NATURALES Y MEDIO AMBIENTE	LIBRE	INDAP	30485206	DIFUSION PARA EL FORTALECIMIENTO Y DESARROLLO DEL SELLO SIPAM CHILOE EN LA AFC	202.400.000	176.885.738	25.513.728	25.514.000	0
33	03	A	RECURSOS NATURALES Y MEDIO AMBIENTE	LIBRE	INDAP	40014803	CAPACITACION FERTILIZACIÓN, MEJORANDO LA PRODUCCION GANADERA EN LA PROVINCIA DE PALENA	764.464.240	758.425.905	6.000.000	6.000.000	38.335
33	03	A	RECURSOS NATURALES Y MEDIO AMBIENTE	LIBRE	Servicio Agrícola y Ganadero	30482019	ERRADICACION DEL VISÓN DE LA REGIÓN DE LOS LAGOS	400.000.000	306.069.639	93.930.000	93.930.000	0
33	03	A	RECURSOS NATURALES Y MEDIO AMBIENTE	LIBRE	SEREMI DE AGRICULTURA	40012343	CAPACITACION Y FERTILIZACION INTEGRAL DE PRADERAS DE LA REGION DE LOS LAGOS	2.256.500.000	1.190.000.000	1.066.500.000	1.066.500.000	0
33	03	A	TURISMO Y COMERCIO	LIBRE	MINISTERIO DE MEDIO AMBIENTE	30136320	PROTECCION APLICACIÓN MODELO USO SUST. EN PAISAJE CONSERV. CHILOÉ	624.828.757	539.385.059	60.549.000	60.549.000	24.884.698
33	03	A	VIVIENDA Y DESARROLLO URBANO	LIBRE	MINISTERIO DEL MEDIO AMBIENTE	40005399	TRANSFERENCIA CAPAC. Y TRANSF. EN EL USO EFICIENTE DE LA CALEFACCIÓN RESIDENCIAL EN OSORNO	2.212.769.231	666.494.162	866.116.000	866.116.000	680.159.069
33	03	A	MULTISECTORIAL	LIBRE	SEREMI DE BIENES NACIONALES	40004275	SANEAMIENTO PROGRAMA NACIONAL DE REGULARIZACION "CHILE PROPIETARIO"	1.200.000.000	822.170.621	318.340.000	318.340.000	59.489.379
33	03	A	PESCA	LIBRE	CORFO	30485056	CAPACITACION TECNICA PARA IMPLEMENTAR PLAN "DESARROLLO INDUSTRIA DE LA MITILICULTURA SUSTENTABLE	327.800.000	327.177.384	622.616	623.000	0
33	03	A	RECURSOS NATURALES Y MEDIO AMBIENTE	LIBRE	SEREMI DE AGRICULTURA	40024244	TRANSFERENCIA PROGRAMA PARA RED AFC DE CRIANCEROS DE TERNEROS LECHEROS	322.800.000	43.323.000	70.000.000	70.000.000	209.477.000
33	03	A	RECURSOS NATURALES Y MEDIO AMBIENTE	LIBRE	COMISION NACIONAL DE RIEGO	40014466	CAPACITACION Y FOMENTO PARA FORTALECER EL RIEGO TECNIFICADO EN LA REGION DE LOS LAGOS	2.040.000.000	47.945.040	801.286.000	801.286.000	1.190.768.960
33	03	A	SALUD	LIBRE	SERV. SALUD OSORNO	40015599	CAPACITACION PARA LA PREVENCIÓN Y DIAG. PRECOZ DEL CÁNCER COLORRECTAL, Provincia de osorno	200.000.000	192.499.381	7.425.000	7.425.000	0
33	03	A	TRANSPORTE	FAR	SUBTEL	40029246	TRANSFERENCIA HABILITACION OFERTA DE SERVICIOS DE INTERNET DOMICILIARIO ULTIMA MILLA, REGION X	14.980.000.000	11.306.807	1.690.386.000	1.690.386.000	13.278.307.193
33	03	A	RECURSOS NATURALES Y MEDIO AMBIENTE	LIBRE	INDAP	40014814	CAPACITACION CAPAC PARA LA INNOV Y TECN PREDIAL PARA JÓVENES Y MUJERES USUARIOS INDAP L LAGOS	800.000.000	785.999.191	14.000.000	14.000.000	0

SUBT.	ITEM	ESTADO	SECTOR	PROVISION	ETAPA	BIP	NOMBRE DEL PROYECTO	COSTO	GASTO AÑOS ANTERIORES	PAGADO 2023	COMPROMISO 2023	PPTO FUTURO
33	03	A	RECURSOS NATURALES Y MEDIO AMBIENTE	LIBRE	INDAP	30485196	CAPACITACION Y MEJORAMIENTO OBRAS PARA USO EFICIENTE REC. HIDRICOS A NIVEL PREDIAL EN COM.IND	359.099.000	91.018.617	258.981.383	258.982.000	9.098.383
33	03	A	RECURSOS NATURALES Y MEDIO AMBIENTE	LIBRE	INDAP	40014809	CAPACITACION PROGRAMA DE RECUPERACIÓN DE SUELOS TERRITORIOS INDIGENAS. REGIÓN DE LOS LAGOS	1.286.000.000	853.518.673	432.480.935	432.481.000	0
33	03	A	TURISMO Y COMERCIO	LIBRE	SEREMI ENERGIA	40013039	TRANSFERENCIA PARA FORTALEC., FOMENTO A LA COMERC. DE LEÑA REGION DE LOS LAGOS	1.300.000.000	725.341.000	574.659.000	574.659.000	0
33	03	A	TURISMO Y COMERCIO	LIBRE	SERNATUR	40017839	CAPACITACION Posicionamiento de Patagonia Verde como Destino de Turismo Aventura	100.000.000	59.402.033	40.597.805	40.598.000	0
33	03	A	RECURSOS NATURALES Y MEDIO AMBIENTE	LIBRE	ULA	40046633	CAPACITACION GESTIÓN DE STOCK Y TRAZABILIDAD DE LEÑA SECA EN LA PROVINCIA DE OSORNO	60.325.000	45.247.000	15.077.000	15.077.000	1.000
33	01	A	MULTISECTORIAL	TR	Fundación Superación de la Pobreza	40032169	SANEAMIENTO DE LA PEQUEÑA PROPIEDAD EN ZONAS REZAGADAS EN MATERIA SOCIAL	792.540.000	330.225.000	462.315.000	462.315.000	0
33	01	A	RECURSOS NATURALES Y MEDIO AMBIENTE	LIBRE	Universidad San Sebastián	40037025	TRANSFERENCIA PARA EL FORTALECIMIENTO Y GESTION DE INICIATIVAS SOSTENIBLE	494.760.000	113.470.000	198.498.750	198.499.000	182.791.000
33	01	A	EDUCACION, CULTURA Y PATRIMONIO	LIBRE	Corpora Cultural Balmaceda Doce Quince	40045473	TRANSFERENCIA PROGRAMA DE FORTALECIMIENTO EN ARTE, CULTURA Y SOCIEDAD. PROVINCIA DE OSORNO	118.830.000	89.123.000	29.707.000	29.707.000	0
33	01	A	MULTISECTORIAL	LIBRE	DNG TREKAN	40045468	PREVENCIÓN PROGRAMA ITINERANTE DE SENSIBILIZACIÓN Y ATENCIÓN EN VIOLENCIA CONTRA LA MUJER	225.000.000	168.750.000	0	0	56.250.000
33	01	A	MULTISECTORIAL	LIBRE	Universidad Austral de Chile	40044516	FORTALECIMIENTO CENTRO DE INNOVACIÓN REGIÓN DE LOS LAGOS	1.500.000.000	1.125.000.000	0	0	375.000.000
33	01	A	MULTISECTORIAL	LIBRE	Fundación Desafío Levantemos Chile	40045462	TRANSFERENCIA DESAFÍO ADULTO MAYOR CHILOÉ	192.197.000	144.148.000	48.049.000	48.049.000	0
33	01	A	MULTISECTORIAL	LIBRE	FUNDACION PRODEMU	40045461	CAPACITACION KUME MOGEN: APOYO Y CAPACITACIÓN PARA MUJERES DE LA REGIÓN DE LOS LAGOS	640.000.000	480.000.000	0	0	160.000.000
33	01	A	SALUD	LIBRE	Universidad San Sebastián	40045488	PREVENCIÓN CONVIVENCIA ESCOLAR: SALUD MENTA, PREVENCIÓN, VIOLENCIA ESCOLAR	135.221.000	101.416.000	0	0	33.805.000
33	01	A	RECURSOS NATURALES Y MEDIO AMBIENTE	LIBRE	Fundación Empresarial EUROCHILE	40044892	FORTALECER RECICLAJE Y ECONOMÍA CIRCULAR	230.240.000	172.681.000	0	0	57.559.000
33	01	A	TURISMO Y COMERCIO	LIBRE	CODESSER	40044894	RECUPERACIÓN PROGRAMA DE FERIAS	230.340.000	172.756.000	0	0	57.584.000
33	01	A	SALUD	LIBRE	Fundación de Beneficiencia Hogar de Cristo	40045626	PROGRAMA PROVINCIAL DE ATENCIÓN SOCIO SANITARIA EN DOMICILIO	290.000.000	217.500.000	0	0	72.500.000
33	01	A	TURISMO Y COMERCIO	LIBRE	CODESSER	40046057	TRANSFERENCIA TURISMO RURAL REGIÓN DE LOS LAGOS	1.652.469.000	1.239.352.000	0	0	413.117.000

SUBT.	ITEM	ESTADO	SECTOR	PROVISION	ETAPA	BIP	NOMBRE DEL PROYECTO	COSTO	GASTO AÑOS ANTERIORES	PAGADO 2023	COMPROMISO 2023	PPTO FUTURO
33	01	A	PESCA	LIBRE	Universidad Santo Tomás	40046063	TRANSFERENCIA REPOBLAMIENTO ÁREAS LIBRES REGIÓN DE LOS LAGOS	609.561.000	260.000.000	349.561.000	349.561.000	0
33	01	A	PESCA	LIBRE	Instituto de Fomento Pesquero	40046065	TRANSFERENCIA ACUICULTURA DE PEQUEÑA ESCALA REGIÓN DE LOS LAGOS	500.635.000	375.476.000	0	0	125.159.000
33	03	A	TURISMO Y COMERCIO	LIBRE	SERNATUR	40044895	PROGRAMA FORTALECIMIENTO Y RECUPERACIÓN TURISMO	380.247.000	1.700.002	338.545.000	338.545.000	40.001.998
33	01	A	MULTISECTORIAL	LIBRE	Universidad Austral de Chile	40046702	ANÁLISIS ESTRATEGIA DE CIENCIA, TECNOLOGÍA E INNOVACIÓN, REGIÓN DE LOS LAGOS	75.000.000	18.750.000	37.500.000	56.250.000	0
33	01	A	MULTISECTORIAL	LIBRE	Corporación de desarrollo de la comu. Joaquín de los Andes	40045294	TRANSFERENCIA FINANCIAMIENTO PARA LA INCLUSIÓN A PERSONAS CON DISCAPACIDAD DE LOS LAGOS	360.000.000	270.000.000	0	0	0
33	01	A	MULTISECTORIAL	LIBRE	FUNDACION DESAFIO LEVANTEMOS CHILE	40045463	TRANSFERENCIA DESAFIO PERSONAS EN SITUACIÓN DE DEPENDENCIA PALENA	281.952.000	211.464.000	0	0	0
33	01	A	MULTISECTORIAL	LIBRE	Universidad Santo Tomás	40045474	TRANSFERENCIA PROGRAMA DE ATENCIÓN A PERSONAS CON DEPENDENCIA SEVERA PROVINCIA DE LLANQUIHUE	330.000.000	247.500.000	0	0	0
33	01	A	TURISMO Y COMERCIO	LIBRE	FUNDACION PLADES FRUTILLAR	40044945	RECUPERACIÓN FORTALECIMIENTO TURISMO CUENCA LAGO LLANQUIHUE	387.483.000	290.912.000	0	0	0
33	01	A	TURISMO Y COMERCIO	TR	Corporación POLOC	40032298	FOMENTO PRODUCTIVO, ASESORIA TÉCNICA Y COMERCIAL AL TURISMO RURAL EN ZONA DE REZAGO	700.000.000	300.000.000	0	0	0
33	01	A	EDUCACION, CULTURA Y PATRIMONIO	TR	Fundación FAEI	40032314	REGULARIZACIÓN DE ESTUDIOS PARA ADULTOS EN ZONAS DE REZAGO	500.000.000	250.000.000	0	0	0
33	01	A	RECURSOS NATURALES Y MEDIO AMBIENTE	TR	Fundación BORDEMAR	40032316	EDUCACIÓN AMBIENTAL Y GESTIÓN DE LOS RSD EN ZONAS DE REZAGO	700.000.000	250.000.000	0	0	0
33	01	A	PESCA	TR	Fundación Chiquihue	40032533	APOYO A LA REGULARIZACIÓN DE CALETAS EN ZONAS DE REZAGO	700.000.000	350.000.000	0	0	0
33	01	A	MULTISECTORIAL	LIBRE	Corporación Canelo de Nos	40044045	RECUPERACIÓN FORTALECIMIENTO DEL SECTOR SILVOAGROPECUARIO INDÍGENA DE LA PROVINCIA DE OSORNO	736.255.000	552.192.000	184.062.780	184.063.000	0
33	01	A	MULTISECTORIAL	LIBRE	INPROA	40044047	RECUPERACIÓN PRODUCCIÓN Y FERTILIZACIÓN DE PRODUCTOS AGROPECUARIOS DE AFC	1.324.059.000	993.045.000	0	0	0
33	01	A	TURISMO Y COMERCIO	LIBRE	Fundación Innovación Agraria	40044048	RECUPERACIÓN FORTALECIMIENTO AL DESARROLLO LOCAL CON IDENTIDAD TERRITORIAL CHILOÉ	667.175.000	500.382.000	0	0	0
33	01	A	TURISMO Y COMERCIO	LIBRE	Universidad San Sebastián	40044050	TRANSFERENCIA FORTALECIMIENTO AL DESARROLLO LOCAL CON IDENTIDAD TERRITORIAL PALENA	361.346.000	271.010.000	0	0	0
33	01	A	MULTISECTORIAL	LIBRE	RIMISP	40044052	RECUPERACIÓN REACTIVACIÓN ECONÓMICA DEL RUBRO APÍCOLA PARA PRODUCTORES DE LA PROVINCIA DE PALENA	367.846.000	275.885.000	0	0	0
33	01	A	TURISMO Y COMERCIO	LIBRE	INFOR	40044562	TRANSFERENCIA FORTALECER NEGOCIOS ASOCIATIVO ENTORNO A LEÑA SECA Y TRAZABLE	357.895.000	268.421.000	0	0	0
33	01	A	MULTISECTORIAL	LIBRE	RIMISP	40044896	REACTIVACIÓN ECONÓMICA DEL RUBRO APICULTURA	317.821.000	238.366.000	0	0	0
33	01	A	PESCA	LIBRE	Fundación Centro Universitario para la innovación	40044897	RECUPERACIÓN PROGRAMA RECOLECTORAS DE ORILLA PROVINCIA DE PALENA	354.395.000	265.797.000	0	0	0

SUBT.	ITEM	ESTADO	SECTOR	PROVISION	ETAPA	BIP	NOMBRE DEL PROYECTO	COSTO	GASTO AÑOS ANTERIORES	PAGADO 2023	COMPROMISO 2023	PPTO FUTURO
33	01	A	PESCA	LIBRE	Universidad Santo Tomás	40046063	TRANSFERENCIA REPOBLAMIENTO ÁREAS LIBRES REGIÓN DE LOS LAGOS	609.561.000	260.000.000	349.561.000	349.561.000	0
33	01	A	PESCA	LIBRE	Instituto de Fomento Pesquero	40046065	TRANSFERENCIA ACUICULTURA DE PEQUEÑA ESCALA REGIÓN DE LOS LAGOS	500.635.000	375.476.000	0	0	125.159.000
33	03	A	TURISMO Y COMERCIO	LIBRE	SERNATUR	40044895	PROGRAMA FORTALECIMIENTO Y RECUPERACIÓN TURISMO	380.247.000	1.700.002	338.545.000	338.545.000	40.001.998
33	01	A	MULTISECTORIAL	LIBRE	Universidad Austral de Chile	40046702	ANÁLISIS ESTRATEGIA DE CIENCIA, TECNOLOGÍA E INNOVACIÓN, REGIÓN DE LOS LAGOS	75.000.000	18.750.000	37.500.000	56.250.000	0
33	01	A	TURISMO Y COMERCIO	LIBRE	TRAVOLUTION	40044899	FORTALECIMIENTO TURISMO CHILOÉ	500.000.000	375.000.000	0	0	0
33	01	A	MULTISECTORIAL	LIBRE	CODESSER	40044901	PROGRAMA DE MERCADOS AGRÍCOLAS PROVINCIAL DE LLANQUIHUE	524.808.000	393.606.000	0	0	0
33	01	A	TURISMO Y COMERCIO	LIBRE	Fund. de Desarrollo Educacional y Tecno. La Araucanía	40045158	FORTALECIMIENTO FERIAS Y MERCADOS	500.000.000	375.000.000	0	0	0
33	01	A	TURISMO Y COMERCIO	LIBRE	CODESSER	40045159	PROGRAMA DESARROLLO ARTESANAL	500.000.000	375.000.000	0	0	0
33	01	A	PESCA	LIBRE	TRAVOLUTION	40046055	RECUPERACIÓN TURISMO PESCA ARTESANAL REGIÓN DE LOS LAGOS	2.399.347.000	1.799.511.000	0	0	0
33	01	A	PESCA	LIBRE	Instituto de Fomento Pesquero	40046064	PROGRAMA TRANSFERENCIA DE REPOBLAMIENTO ÁREA DE MANEJO REGIÓN DE LOS LAGOS	510.495.000	382.872.000	0	0	0
33	01	A	PESCA	LIBRE	Fundación Chiquihue	40046066	TRANSFERENCIA PROGRAMA MERCADOS PESCA ARTESANAL REGIÓN DE LOS LAGOS	993.274.000	744.955.000	0	0	0
33	03	A	MULTISECTORIAL	FIC	U LOS LAGOS	40018219	CAPACITACION PAQUETE TECNOLÓGICO PARA ELABORACIÓN Y USO FERTILIZANTE ORGÁNICO EN PIURE	92.720.000	70.590.360	11.629.640	11.630.000	10.499.640
33	03	A	MULTISECTORIAL	FIC	U LOS LAGOS	40038604	TRANSFERENCIA PACTO POR UNA REGIÓN SOSTENIBLE E INCLUSIVA	263.918.000	160.000.000	103.918.000	103.918.000	0
33	01	A	MULTISECTORIAL	LIBRE	Corporación de Rehabilitación Club de Leones Ancud	40045479	REHABILITACIÓN E INCLUSIÓN EN LA PROVINCIA DE CHILOÉ	200.000.000	150.000.000	50.000.000	50.000.000	0
33	03-999	A	MULTISECTORIAL	FIC	FIC	FIC	FONDO INNOVACION Y COMPETITIVIDAD	1.634.874.000	0	0	0	1.634.874.000
<b>TOTAL PROGRAMAS ARRASTRE</b>								<b>54.069.689.228</b>	<b>23.014.074.612</b>	<b>8.156.250.637</b>	<b>8.175.003.000</b>	<b>18.671.964.655</b>

SUBT.	ITEM	ESTADO	SECTOR	PROVISION	ETAPA	BIP	NOMBRE DEL PROYECTO	COSTO	GASTO AÑOS ANTERIORES	PAGADO 2023	COMPROMISO 2023	PPTO FUTURO
							<b>PROGRAMAS NUEVOS</b>					
33	03	N	SALUD	LIBRE	SERVICIO SALUD OSORNO	40055307	CAPACITACION PARA LA PREVENCION Y DIAGNOSTICO PRECOZ DEL CANCER COLORRECTAL, PROVINCIA DE OSORNO	300.000.000	0	299.994.000	299.994.000	0
33	03	N	SALUD	LIBRE	SERVICIO SALUD DE CHILOE	40056363	PROGRAMA DE PESQUISA, DIAGNOSTICO Y TRATAMIENTO DE CANCER DIGESTIVO EN LA PROVINCIA DE CHILOE	608.213.605	0	486.571.000	486.571.000	121.642.605
33	03	N	SALUD	LIBRE	SERVICIO SALUD RELONCAVI	40056302	RECUPERACIÓN Y RECONSTRUCCION MAMARIA POST MASTECTOMIA POR CANCER DE MAMAS	21.350.000	0	21.349.000	21.349.000	0
33	03	N	SALUD	LIBRE	SERVICIO SALUD OSORNO	40056323	PROGRAMA DE PREVENCION DE CANCER DE PULMON Y OTROS ASOCIADOS, AL CONSUMO DE TABACO	161.285.000	0	161.281.000	161.281.000	0
33	03	N	SALUD	LIBRE	SERVICIO SALUD OSORNO	40001626	PROGRAMA DE RESOLUCION DE ORTODONCIA EN NIÑOS, NIÑAS Y ADOLESCENTES DE LA PROVINCIA DE OSORNO Y REGION DE LOS LAGOS CONSTRUYENDO NUEVAS SONRISAS	600.000.000	0	480.000.000	480.000.000	120.000.000
33	03	N	SALUD	LIBRE	SERVICIO SALUD RELONCAVI	40056806	RECUPERACIÓN CÁNCER DE MAMA SERVICIO DE SALUD DEL RELONCAVI	69.000.000	0	68.999.000	68.999.000	0
33	03	N	SALUD	LIBRE	SERVICIO SALUD RELONCAVI	40057240	PROGAMA CONTROL PACIENTES CON VICIO DE REFRACCIÓN MENORES DE 15 AÑOS, SERVICIO DE SALUD DEL RELONCAVI	28.850.000	0	28.849.000	28.849.000	0
33	03	N	SALUD	LIBRE	SERVICIO SALUD RELONCAVI	40057532	PROGRAMA CONTROL DE PACIENTES CON ADENOMA DE PRÓSTATA, SERVICIO DE SALUD DEL RELONCAVI	28.055.000	0	28.054.000	28.054.000	0
33	03	N	SALUD	LIBRE	SERVICIO SALUD RELONCAVI	40057243	PROGRAMA RECUPERACION PISO PÉLVICO FEMENINO, SERVICIO DE SALUD DEL RELONCAVI	104.342.518	0	104.342.000	104.342.000	0
33	03	N	SALUD	LIBRE	SERVICIO SALUD DE CHILOE	40057725	TRANSFERENCIA ESTERILIZACION QUIRÚRGICA USUARIAS DE LA RED ASISTENCIA CHILOÉ	80.000.000	0	79.999.000	79.999.000	0
33	03	N	SALUD	LIBRE	SERVICIO SALUD RELONCAVI	40055259	INCLUSION SOCIAL Y APOYO DE SALUD INTEGRAL PARA POBLACION DEL ESPECTRO AUTISTA	730.000.000	0	584.000.000	584.000.000	146.000.000
33	03	N	SALUD	LIBRE	SERVICIO SALUD RELONCAVI	40057244	PROGRAMA DE FORTALECIMIENTO SALUD MENTAL PROVINCIA DE PALENA	347.108.000	0	277.686.000	277.686.000	69.422.000
33	03	N	SALUD	LIBRE	SERVICIO SALUD OSORNO	40057736	PROGRAMA DE PROMOCION, PREVENCION Y DIAGNOSTICO PRECOZ DE CANCERES MAS PREVALENTES EN LAS MUJERES DE LA PROVINCIA DE OSORNO	500.000.000	0	400.000.000	400.000.000	100.000.000



SUBT.	ITEM	ESTADO	SECTOR	PROVISION	ETAPA	BIP	NOMBRE DEL PROYECTO	COSTO	GASTO AÑOS ANTERIORES	PAGADO 2023	COMPROMISO 2023	PPTO FUTURO
33	03	N	SALUD	LIBRE	SERVICIO SALUD RELONCAVI	40056811	CONTROL Y TRATAMIENTO PACIENTES ONCOLÓGICOS SERVICIO DE SALUD RELONCAVI	525.857.000	0	420.686.000	420.686.000	105.171.000
33	03	N	SALUD	LIBRE	SERVICIO SALUD RELONCAVI	40057528	PROGRAMA CONTROL DE PACIENTES DE LA PROVINCIA DE PALENA CON DISCAPACIDAD, MEDIANTE REHABILITACIÓN INTEGRAL	475.000.000	0	380.000.000	380.000.000	95.000.000
33	03	N	SALUD	LIBRE	SERVICIO SALUD DE CHILOE	40057611	TRANSFERENCIA SERVICIO DE REFERENCIA ONCOLÓGICA DE CHILOÉ	1.574.000.000	0	1.119.200.000	1.119.200.000	454.800.000
33	03	N	RECURSOS NATURALES Y MEDIO AMBIENTE	LIBRE	INIA	40047533	PROGRAMA INTROCCION DE HONGOS ENTOMOPATOGENOS Y ENDÓFITOS PARA EL MANEJO SUSTENTABLE DE PLAGAS EN PRADERAS Y CULTIVOS EN LA PROVINCIA DE CHILOÉ	307.700.000	0	307.700.000	307.700.000	0
33	03	N	TURISMO Y COMERCIO	LIBRE	SERNATUR	40057762	PROGRAMA DE PROMOCIÓN Y POSICIONAMIENTO TURÍSTICO DEL DESTINO TURÍTICO REGIÓN DE LOS LAGOS EVENTO WSA 2024	295.000.000	0	295.000.000	295.000.000	0
33	03	N	RECURSOS NATURALES Y MEDIO AMBIENTE	LIBRE	INDAP	40058060	TRANSFERENCIA RECUPERACION, CONSERVACION Y MEJORAMIENTO DE SUELOS	308.000.000	0	308.000.000	308.000.000	0
33	03	N	EDUCACION, CULTURA Y PATRIMONIO	LIBRE	ULA	40058319	TRANSFERENCIA MODELO PRODUCTIVO SOSTENIBLE E INCLUSIVO EN UN MARCO DE COOPERACIÓN PP	308.000.000	0	308.000.000	308.000.000	0
33	03	N	EDUCACION, CULTURA Y PATRIMONIO	LIBRE	Serv. Nacional de Patrimonio Cultural	40058911	TRANSFERENCIA RESTITUCIÓN E INSTALACIÓN PATRIMONIO ARQUEOLÓGICO MONTE VERDE - LOS LAGOS	206.548.000	0	206.548.000	206.548.000	0
33	03	N	EDUCACION, CULTURA Y PATRIMONIO	LIBRE	ULA	40058313	TRANSFERENCIA PROGRAMA INFRAESTRUCTURA SOSTENIBLE E INCLUSIVA PARA LA COMPETITIVIDAD REGIONAL	307.284.000	0	307.284.000	307.284.000	0
33	03	N	SALUD	LIBRE	SERVICIO SALUD OSORNO	40058815	TRANSFERENCIA REFUERZO DE ATENCIÓN DOMICILIARIA A PERSONAS EN SITUACIÓN DE DEPENDENCIA SEVERA	300.000.000	0	300.000.000	300.000.000	0
<b>TOTAL PROGRAMAS NUEVOS</b>								<b>8.185.593.123</b>	<b>0</b>	<b>6.973.542.000</b>	<b>6.973.542.000</b>	<b>1.212.035.605</b>
<b>TOTAL FOMENTO PRODUCTIVO</b>								<b>72.428.062.351</b>	<b>29.335.469.584</b>	<b>17.462.531.289</b>	<b>17.481.284.000</b>	<b>21.402.046.206</b>
<b>TOTAL PROGRAMAS DE FOMENTO</b>								<b>80.911.165.351</b>	<b>29.411.857.561</b>	<b>24.537.833.289</b>	<b>24.710.561.000</b>	<b>22.579.484.229</b>
<b>TOTAL PRESUPUESTO FNDR 2023</b>								<b>574.468.226.980</b>	<b>157.196.396.026</b>	<b>120.539.872.932</b>	<b>121.295.944.000</b>	<b>289.545.340.465</b>

total

## FONDO REGIONAL DE INICIATIVA LOCAL (FRIL)

En el año 2023, para el Fondo Regional de Iniciativa Local (FRIL), mantuvimos la mirada estratégica de asignar recursos bajo el concepto de equidad territorial, disponiendo el apoyo en mayor porcentaje a las comunas con mayores índices de vulnerabilidad.

El gasto ejecutado total del año, fue de **\$17.907.851.921**, alcanzó a beneficiar **230** iniciativas de diferentes municipios de la región.

### EJECUCIÓN 2023 POR PROVINCIA

Provincia	Comuna	Monto \$
Osorno	Osorno	303.601.176
	Puerto Octay	358.353.528
	Purranque	569.918.304
	Puyehue	607.332.996
	Río Negro	929.692.782
	S.J. Costa	683.400.594
	San Pablo	319.052.346
	<b>Total</b>	

Provincia	Comuna	Monto \$
Llanquihue	Calbuco	576.305.039
	Cochamó	426.419.613
	Fresia	545.712.370
	Frutillar	666.400.837
	Llanquihue	862.308.357
	Los Muermos	611.330.021
	Mauñín	317.632.460
	Puerto Montt	255.236.973
	Puerto Varas	423.591.742
	<b>Total</b>	

Provincia	Comuna	Monto \$
Chiloé	Ancud	674.912.257
	Castro	552.379.328
	Chonchi	592.681.039
	Curaco	1.058.170.740
	Dalcahue	478.261.468
	Puqueldón	647.101.995
	Queilén	623.084.401
	Quellón	563.589.005
	Quemchi	766.901.082
	Quinchao	759.132.525
	<b>Total</b>	

Provincia	Comuna	Monto \$
Palena	Chaitén	683.435.749
	Futaleufú	796.578.237
	Hualaihué	753.354.223
	Palena	501.979.734
	<b>Total Palena</b>	

**Cartera de iniciativas admisibles durante el año 2023:**  
*(No impactaron el gasto 2023)*

Provincia	Marco Admisible Provincial
Osorno	\$1.897.245.913
Llanquihue	\$2.390.000.000
Chiloé	\$3.454.999.411
Palena	\$1.110.000.000
<b>Total</b>	<b>\$8.852.245.324</b>

## Cartera proyectos admisible 2023

### PROVINCIA DE CHILOÉ

Cód IDI	NOMBRE DEL PROYECTO	COMUNA	Estado	Fondo Fril	Aporte Municipal	Costo Total	PROVINCIA
40057073	Construcción Cubierta Multicancha Aucar, Comuna De Quemchi.	Quemchi	Admisible	\$185.000.000		\$185.000.000	CHILOÉ
40057074	Habilitación Luminarias Fotovoltaicas En Sectores Insulares Comuna De Quemchi	Quemchi	Admisible	\$185.000.000		\$185.000.000	CHILOÉ
40057107	Construcción Camarines, Baños Cancha Sector Isla Lin Lin, Comuna De Quinchao	Quinchao	Admisible	\$132.822.222		\$132.822.222	CHILOÉ
40057104	Construcción Camarines, Baños Y Cierre Perimetral Cancha Sector Chequian, Comuna De Quinchao	Quinchao	Admisible	\$152.117.403		\$152.117.403	CHILOÉ
40057152	Construcción Casa De La Cultura Local, Curaco De Vélez	Curaco De Vélez	Admisible	\$185.000.000		\$185.000.000	CHILOÉ
40056727	Reposición Mirador Vista Hermosa; Localidad De Puqueldón	Puqueldón	Admisible	\$80.000.000		80.000.000	CHILOÉ
40057213	Construcción De Alumbrado Público Sustentable En Rutas No Enroladas, Curaco De Vélez	Curaco De Vélez	Admisible	\$185.000.000		185.000.000	CHILOÉ
40056726	Construcción Pavimentación Cuesta Camino Acceso Sector Chaichaen	Puqueldón	Admisible	\$169.999.412		169.999.412	CHILOÉ
40057081	Mejoramiento Área Verde Población Juan Soler	Castro	Admisible	\$80.000.000		80.000.000	CHILOÉ
40057080	Mejoramiento Plaza Villa Los Colonos	Castro	Admisible	\$120.000.000		120.000.000	CHILOÉ
40057137	Construcción Espacio Cultural Patrimonial, Comuna De Chonchi	Chonchi	Admisible	\$154.000.000		154.000.000	CHILOÉ
40057057	Construcción Espacio Cultural Comunitario, Ciudad De Dalcahue	Dalcahue	Admisible	\$185.000.000		185.000.000	CHILOÉ
40057079	Mejoramiento Centro Comunitario Población René Schneider	Castro	Admisible	\$120.000.000		120.000.000	CHILOÉ
40057252	Construcción Graderías Cancha Fútbol Isla Quenac, Comuna De Quinchao	Quinchao	Admisible	\$85.060.374		85.060.374	CHILOÉ
40057202	Construcción Escenario Urbano, Parque Botánico, Comuna De Quellón	Quellón	Admisible	\$134.700.000		134.700.000	CHILOÉ
40040913	Construcción Feria De Productos Locales Mar Y Tierra Ciudad De Dalcahue	Dalcahue	Admisible	\$185.000.000		185.000.000	CHILOÉ
40057042	Reposición Refugios Peatonales Con Iluminación Fotovoltaica Sector Rural Ancud - Degañ	Ancud	Admisible	\$120.000.000		120.000.000	CHILOÉ
40057099	Mejoramiento Y Ampliación Espacio Comunal, Comuna De Chonchi	Chonchi	Admisible	\$144.300.000		144.300.000	CHILOÉ

40057100	Construcción Centro Comunitario Sector Notuco, Comuna De Chonchi	Chonchi	Admisible	\$71.700.000		71.700.000	CHILOÉ
40038983	Reposición Centro Comunitario Sector De Agoni Alto, Queilén	Queilén	Admisible	\$160.000.000		160.000.000	CHILOÉ
40057268	Construcción Centro Comunitario Sector De Apeche Alto - Pureo, Queilén	Queilén	Admisible	\$110.000.000		110.000.000	CHILOÉ
40057201	Mejoramiento Espacios Públicos, Paraderos Urbanos, Calle Juan Ladrilleros, Comuna De Quellón	Quellón	Admisible	\$185.300.000		185.300.000	CHILOÉ
40056725	Mejoramiento Cuartel 2a Compañía De Bomberos De Aldachildo	Puqueldón	Admisible	\$125.000.000		125.000.000	CHILOÉ
40057061	Construcción Centro Comunitario Del Adulto Mayor Sector Coipomo Comuna De Ancud	Ancud	Admisible	\$110.000.000		110.000.000	CHILOÉ
40057030	Construcción Centro Comunitario Los Patos De Manao, Comuna De Ancud	Ancud	Admisible	\$90.000.000		90.000.000	CHILOÉ

**PROVINCIA DE LLANQUIHUE**

Cód IDI	NOMBRE DEL PROYECTO	COMUNA	Estado	Fondo Fril	Aporte Municipal	Costo Total
40056996	Mejoramiento Plaza Viva Chile, Los Muermos	Los Muermos	Admisible	\$134.693.000		\$134.693.000
40057000	Reposición Feria Flor De Ulmo, Los Muermos	Los Muermos	Admisible	\$185.307.000		185.307.000
40057148	Mejoramiento Infraestructura Gimnasio De Pargua, Comuna De Calbuco	Calbuco	Admisible	\$106.668.000	\$47.754.499	154.422.499
40057129	Construcción Espacio De Entrenamiento Para Disciplinas Artísticas Y Deportivas, Comuna De Frutillar.	Frutillar	Admisible	\$160.000.000	\$25.000.000	185.000.000
40057255	Mejoramiento Multicancha Y Espacio Público Pajaritos, Carelmapu, Comuna De Maullín	Maullín	Admisible	\$185.000.000		185.000.000
40057250	Mejoramiento Plaza 22 De Mayo Y Espacio Público, Quenuir, Comuna De Maullín	Maullín	Admisible	\$185.000.000		185.000.000
40057149	Construcción Centro Comunitario Daitao, Comuna De Calbuco	Calbuco	Admisible	\$106.666.000	\$9.334.000	116.000.000
40057150	Mejoramiento De Multicancha Y Espacio Público Pobl. Cardenal Silva Henríquez, C. De Calbuco	Calbuco	Admisible	\$106.666.000	\$78.626.760	185.292.760
40057271	Mejoramiento Y Ampliación Polifuncional Amigos De La Música, Comuna De Fresia	Fresia	Admisible	\$130.000.000		130.000.000
40057262	Mejoramiento Diversas Multicanchas De La Comuna De Fresia	Fresia	Admisible	\$70.000.000		70.000.000
40057302	Construcción Espacio Público Mario Tocol, Comuna De Llanquihue	Llanquihue	Admisible	\$135.000.000		135.000.000
40057070	Mejoramiento Espacio Público Teniente Merino, Comuna De Llanquihue	Llanquihue	Admisible	\$185.000.000		185.000.000
40041236	Mejoramiento Plaza Villa Juan Pablo II, Comuna De Fresia	Fresia	Admisible	\$170.000.000		170.000.000
40057655	Construcción Casa De La Cultura, Puelo, Comuna De Cochamó	Cochamó	Admisible	\$185.000.000		185.000.000
40057604	Construcción Mercado De Cochamó, Comuna De Cochamó	Cochamó	Admisible	\$185.000.000		185.000.000
40057090	Construcción Cubierta De Infraestructura Productiva Y Desarrollo Cultural, Comuna De Frutillar	Frutillar	Admisible	\$160.000.000	\$20.000.000	180.000.000

### PROVINCIA DE OSORNO

Cód IDI	NOMBRE DEL PROYECTO	COMUNA	Estado	Fondo Fril	Aporte Municipal	Costo Total
40057011	Construcción Centro Comunitario Deportivo Alday, Osorno	Osorno	Admisible	\$140.203.339		140.203.339
40047802	Conservación Gimnasio Municipal De San Pablo	San Pablo	Admisible	\$185.306.000		185.306.000
40057067	Mejoramiento De Primera Y Segunda Compañía Del Cuerpo De Bombero De Puerto Octay	Puerto Octay	Admisible	\$185.000.000		185.000.000
40057205	Reposición Hogar Protegido, Comuna De Purranque	Purranque	Admisible	\$185.307.000		185.307.000
40057077	Mejoramiento Plaza Villa Jardín Alto Puerto Octay, Comuna De Puerto Octay	Puerto Octay	Admisible	\$185.000.000		185.000.000
40038877	Construcción Centro Comunitario Los Arrayanes	Osorno	Admisible	\$124.043.582		124.043.582
40056826	Construcción Centro Diurno Adulto Mayor, Comuna De Puyehue	Puyehue	Admisible	\$185.000.000		185.000.000
40057021	Construcción Y Mejoramiento Infraestructura Publica Para El Desarrollo Cultural Y Ambiental	Puyehue	Admisible	\$185.000.000		185.000.000
40056998	Construcción Centro Comunitario Multipropósito Misión San Juan De La Costa	San Juan De La Costa	Admisible Condicionado	\$185.000.000		185.000.000
40057230	Construcción Patio Techado Escuela Rural Quilen San Pablo	San Pablo	Admisible	\$184.692.992		184.692.992
40057220	Construcción Centro Comunitario Puertas Del Sol, Comuna De Purranque	Purranque	Admisible Condicionado	\$134.693.000		134.693.000

**PROVINCIA DE PALENA**

<b>NOMBRE DEL PROYECTO</b>	<b>COMUNA</b>	<b>Estado</b>	<b>Fondo Fril</b>	<b>Aporte Municipal</b>	<b>Costo Total</b>
Conservación Espacios Públicos Comuna De Palena	Palena	Admisible	\$185.000.000		\$185.000.000
Habilitación Y Construcción Patio Escolar Colegio Roberto White Gessel Palena	Palena	Admisible	\$185.000.000		185.000.000
Construcción Centro Multipropósito El Límite, Futaleufú	Futaleufú	Admisible Condicionado	\$185.000.000		185.000.000
Construcción De Espacio Multiuso Agrícola El Azul, Futaleufú	Futaleufú	Admisible	\$185.000.000		185.000.000
Construcción Parque Deportivo Villa Los Volcanes, Comuna De Hualaihué	Hualaihué	Admisible	\$185.000.000		185.000.000
Reposición Centro Comunitario Sector La Poza, Comuna De Hualaihué	Hualaihué	Admisible Condicionado	\$185.000.000		185.000.000



**FONDO**



**COMUNIDAD**



## FONDO COMUNIDAD - OBJETIVO GENERAL

Promover iniciativas en el Fondo Comunidad que favorezcan la participación igualitaria de los habitantes de la Región de Los Lagos a través de actividades dirigidas a mejorar su calidad de vida, contribuyendo con su desarrollo e integración regional, provincial y local, enfatizando en propuestas inclusivas, en sectores vulnerables y grupos de riesgo, de acuerdo a las líneas de acción entregadas por la autoridad regional.

## OBJETIVOS ESPECÍFICOS

- Promover, potenciar y fomentar la interrelación de la cultura y su entorno, a través del rescate de tradiciones, la diversidad y sentido de pertenencia, para contribuir al desarrollo intercultural de los territorios.
- Promover, potenciar y fomentar espacios de integración e inclusión social a través de acciones que permitan generar vínculos entre organizaciones y la comunidad, contribuyendo a mejorar las condiciones de bienestar de las personas, en todos sus ámbitos.
- Promover, potenciar y fomentar la actividad física en cualquier ámbito del deporte, con prácticas de vida saludable e inclusiva, para mejorar la calidad de vida de las personas.

## MARCO LEGAL

De acuerdo a la Ley N°21.516, de Presupuesto del Sector Público para el año 2023, Glosa 03 numeral 3.1 (FNDR), con cargo al subtítulo 24, “Los Gobiernos Regionales podrán destinar hasta un 8% del total de sus recursos consultados en la dicha Ley aprobada por el Congreso Nacional a subvencionar las actividades a) culturales, b) deportivas y del programa Elige Vivir Sano, c) de seguridad ciudadana, d) de participación de niños, niñas, adolescentes y jóvenes de acuerdo a lo establecido en el artículo N°6, letra p) de la Ley N°21.302, e) de carácter social, incluyendo programas y actividades para la atención de personas discapacitadas con dependencia severa, y de prevención y rehabilitación de drogas, f) de atención de adultos mayores e integración y promoción del envejecimiento activo, y g) de protección del medioambiente y de educación ambiental, que efectúen las municipalidades, otras entidades públicas y/o instituciones privadas sin fines de lucro y h) asociados con adopción, rescate, atención y tratamiento veterinario, y gestión de residuos de animales, que efectúen municipalidades, otras entidades públicas, instituciones privadas sin fines de lucro, organizaciones de la sociedad civil y agrupaciones comunitarias sin fines de lucro.

## EJECUCIÓN PRESUPUESTARIA FONDO COMUNIDAD 2023

- Proyectos Fondo Comunidad por Provincia

Provincia	N° Proyectos	Monto Aprobado por Provincia
OSORNO	339	\$1.618.803.388
LLANQUIHUE	381	\$1.799.890.023
CHILOÉ	312	\$1.516.074.067
PALENA	101	\$480.232.522
Total Región	1133	\$5.415.000.000

- Proyectos Fondo Comunidad por Lineamiento

PROVINCIA	OSORNO
ADULTO MAYOR	\$246.467.925
CULTURA	\$323.650.977
DEPORTE	\$460.585.106
MEDIO AMBIENTE	\$342.604.548
SOCIAL	\$245.494.832
TOTAL PROVINCIAL	\$1.618.803.388
PROVINCIA	LLANQUIHUE
ADULTO MAYOR	\$180.945.307
CULTURA	\$363.966.361
DEPORTE	\$506.964.843
MEDIO AMBIENTE	\$352.140.099
SOCIAL	\$395.873.413
TOTAL PROVINCIAL	\$1.799.890.023

PROVINCIA	CHILOÉ
ADULTO MAYOR	\$84.335.281
CULTURA	\$369.989.147
DEPORTE	\$481.422.157
MEDIO AMBIENTE	\$297.407.001
SOCIAL	\$282.920.481
TOTAL PROVINCIAL	\$1.516.074.067
PROVINCIA	PALENA
ADULTO MAYOR	\$48.535.024
CULTURA	\$192.287.600
DEPORTE	\$135.405.803
MEDIO AMBIENTE	\$31.949.286
SOCIAL	\$72.054.809
TOTAL PROVINCIAL	\$480.232.522
TOTAL REGIONAL	\$5.415.000.000

## POSTULADOS FONDO COMUNIDAD

2019-2023

AÑO	CANTIDAD	MONTO
2023	3265	\$15.651.861.985
2022	2020	\$5.857.341.223
2021	1170	\$3.068.304.942
2020	PANDEMIA COVID-19	
2019	2188	\$6.904.850.345
2023	3265	\$15.651.861.985

## PROYECTOS FINANCIADOS

CON FONDO COMUNIDAD 2019-2023

AÑO	CANTIDAD	MONTO
2023	1132	\$5.412.909.065
2022	1522	\$4.523.747.173
2021	882	\$2.554.628.213
2020	PANDEMIA COVID-19	
2019	995	\$3.897.284-293

### ASIGNACIÓN DIRECTA 2023

Las Actividades de Interés Regional son aquellas que tienen como objetivo contribuir a la disminución de inequidades, barreras, brechas para alcanzar el logro de intereses comunes en nuestros territorios y comunidades.

Se Financiarán iniciativas Deportivas, Culturales, Sociales, Sociales de Emergencia y de Seguridad Ciudadana que sean de Interés Regional.

### EJECUCIÓN PRESUPUESTARIA ASIGNACIÓN DIRECTA 2023

- Proyectos Asignación Directa por Provincia

PROVINCIA	NºPROYECTOS	MONTO APROBADO POR PROVINCIA
OSORNO	93	\$587.354.542
LLANQUIHUE	148	\$1.063.651.970
CHILOÉ	100	\$712.454.388
PALENA	23	\$200.871.341
<b>TOTAL REGIONAL</b>	<b>364</b>	<b>\$2.564.332.241</b>

- Proyectos Asignación Directa por Lineamiento, en cada provincia:

PROVINCIA	OSORNO
ACTIVIDADES CULTURALES	\$80.000.000
ACTIVIDADES DEPORTIVAS	\$102.080.489
ACTIVIDADES SOCIALES	\$57.774.053
CULTURA JOVENES	\$1.000.000
CULTURA REGIONAL	\$148.000.000
DEPORTE ALTO RENDIMIENTO	\$85.000.000
PREVENCIÓN SITUACIONAL Y SOCIAL	\$113.500.000
<b>TOTAL PROVINCIAL</b>	<b>\$587.354.542</b>

PROVINCIA	LLANQUIHUE
ACTIVIDADES CULTURALES	\$109.008.416
ACTIVIDADES DEPORTIVAS	\$268.461.839
ACTIVIDADES SOCIALES	\$123.181.715
CULTURA JOVENES	\$3.000.000
CULTURA REGIONAL	\$237.000.000
DEPORTE ALTO RENDIMIENTO	\$208.000.000
PREVENCIÓN SITUACIONAL Y SOCIAL	\$115.000.000
TOTAL PROVINCIAL	\$1.063.651.970
PROVINCIA	CHILOÉ
ACTIVIDADES CULTURALES	\$29.881.151
ACTIVIDADES DEPORTIVAS	\$74.838.950
ACTIVIDADES SOCIALES	\$43.734.287
CULTURA JOVENES	\$2.500.000
CULTURA REGIONAL	\$242.000.000
DEPORTE ALTO RENDIMIENTO	\$139.500.000
PREVENCIÓN SITUACIONAL Y SOCIAL	\$180.000.000
TOTAL PROVINCIAL	\$712.454.388
PROVINCIA	PALENA
ACTIVIDADES CULTURALES	\$15.497.500
ACTIVIDADES DEPORTIVAS	\$26.002.500
ACTIVIDADES SOCIALES	\$11.371.341
CULTURA JOVENES	\$0
CULTURA REGIONAL	\$0
DEPORTE ALTO RENDIMIENTO	\$28.000.000
PREVENCIÓN SITUACIONAL Y SOCIAL	\$120.000.000

TOTAL PROVINCIAL	\$200.871.341
TOTAL REGIONAL	\$2.564.332.241





# EJECUCIÓN PRESUPUESTARIA POR SECTORES DE INVERSIÓN

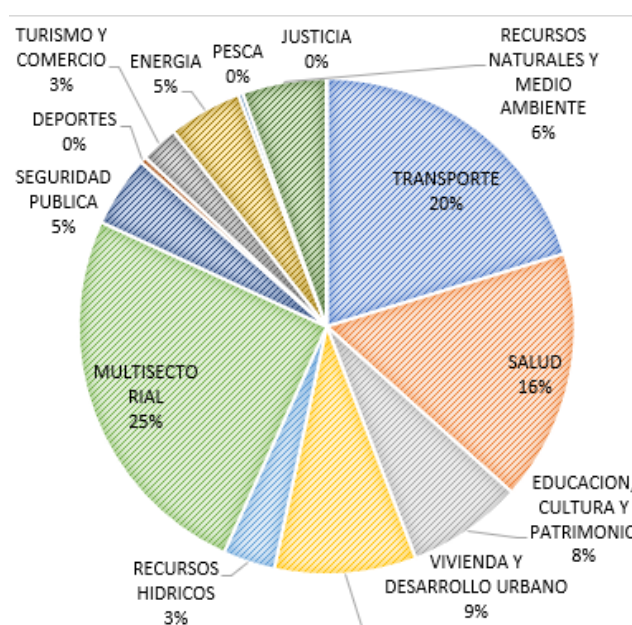


## EJECUCIÓN PRESUPUESTARIA POR SECTORES DE INVERSIÓN

El Fondo Nacional de Desarrollo Regional (FNDR) distribuye sus inversiones en distintos sectores, según la naturaleza de los proyectos. Cada sector tiene asignaciones específicas para estudios de pre factibilidad, factibilidad y diseño, con el propósito de recabar información crucial para la toma de decisiones y la posterior ejecución de proyectos en una cartera determinada.

Además, contempla los gastos singulares de inversión que llevan a cabo los entes del sector público para dar inicio o continuar con obras ya iniciadas en años anteriores. Esto se realiza con el objetivo de potenciar, mantener o mejorar la producción de bienes o la prestación de servicios.

SECTOR	% DIST. DEL COMPROMISO	TOTAL, PAGADO 2023
TRANSPORTE	20%	24.340.402.387
SALUD	16%	19.417.071.596
EDUCACIÓN, CULTURA Y PATRIMONIO	8%	9.149.091.365
VIVIENDA Y DESARROLLO URBANO	9%	11.185.932.597
RECURSOS HÍDRICOS	3%	4.112.030.200
MULTISECTORIAL	25%	30.405.210.674
SEGURIDAD PÚBLICA	5%	5.608.384.341
DEPORTES	0%	498.502.262
TURISMO Y COMERCIO	2%	2.986.572.457
ENERGÍA	5%	5.823.402.600
PESCA	0%	350.183.616
RECURSOS NATURALES Y MEDIO AMBIENTE	5%	6.663.088.837
JUSTICIA	0%	0
<b>TOTAL</b>	<b>100%</b>	<b>120.539.872.932</b>



### MULTISECTORIAL

En el apoyo a las organizaciones comunitarias, este sector considera la asignación de recursos para proyectos atinentes a facilitar el intercambio social como, asimismo, proporcionar servicios a la comunidad que no son asimilables a otros sectores previamente definidos en el Sistema Nacional de Inversiones. Este sector, financia infraestructura comunitaria como: Plazas, Parques, Edificios Consistoriales, Habilitación de Hogares para Adultos Mayores o Estudiantes, Cierres de Vertederos, Habilitación o mejoramiento de Costaneras, así como los Fondo Regional de Iniciativa Local (FRIL).

### TRANSPORTE

Se clasifican aquí todas aquellas inversiones que tienden a mejorar el desplazamiento peatonal y vehicular dentro del radio urbano, como: proyectos de vialidad urbana estructurante, proyectos de vialidad urbana intermedia, proyectos de pavimentos participativos. También aquella orientada a mejorar el transporte carretero fuera del radio urbano, el transporte marítimo, fluvial y lacustre, al servicio de transporte por mar, ríos, lagos y el servicio de transporte por aire.

### EDUCACIÓN Y CULTURA

Se financian todas aquellas iniciativas que afectan a más de un subsector del sector Educación, tales como: Estudios de demanda educacional y de infraestructura existente y programas que abarquen a más de un nivel de enseñanza.

Específicamente, cubre todas las iniciativas tendientes a mejorar la calidad y cobertura de la enseñanza de nivel: prebásico; básico, entendiendo éste como establecimientos que entregan educación desde 1er a 6° año básico; medio, incluyendo iniciativas de inversión en liceos, tendientes a incorporar nuevas tecnologías de aprendizaje e infraestructura deportiva; media técnico-profesional, con el fin de entregar herramientas que permitan el desempeño de los alumnos que egresan en actividades productivas.

## **VIVIENDA**

El sector Vivienda, agrupa todas aquellas iniciativas tendientes a mejorar las condiciones habitacionales de la población.

Entre sus áreas de financiamiento se encuentran: el saneamiento de títulos de vivienda, el mejoramiento de las condiciones habitacionales de la población, y el mejoramiento de la infraestructura consistente en terrenos saneados legalmente, urbanizados y con casetas sanitarias; y casetas sanitarias en conexión a red de alcantarillado existente.

## **DEFENSA Y SEGURIDAD**

Los proyectos que se financian en este sector son: estudios sobre hábitos de seguridad ciudadana de la población en general, luminarias y equipos de alumbrado público, infraestructura de comisarías, retenes, cuarteles para carabineros e investigaciones, equipamiento de carabineros e investigaciones; y equipamiento para cuerpos de bomberos.

## **SALUD**

Se financian por medio de este sector, proyectos destinados a la infraestructura de: postas rurales, consultorios generales urbanos, consultorios generales rurales, centros de salud familiar y hospitales, como también programas de capacitación.

## **AGUA POTABLE Y ALCANTARILLADO**

Los proyectos que se financian por medio de este sector son: el abastecimiento de agua potable en sector rural y sectores urbanos no concesionados, la evacuación y disposición final de aguas servidas en sector rural y sectores urbanos, las inversiones relativas al servicio público de agua potable, al alcantarillado y tratamiento de aguas servidas sector urbano y la inversión vinculada a estudios de planes maestros, y a proyectos de evacuación y drenaje de aguas lluvias en el sector urbano.

## **INDUSTRIA, COMERCIO, FINANZAS Y TURISMO**

Las iniciativas de inversión correspondientes al sector Turismo, están orientadas a consolidar y dinamizar el desarrollo del turismo en Chile, en forma sustentable. Generando así, mayores oportunidades para incorporar a la comunidad y estimular la competitividad y transparencia del mercado turístico a través de proyectos que beneficien a los prestadores de servicios turísticos, comunidades locales y al país en su conjunto.

## **ENERGÍA**

Específicamente, se clasifican en este rubro, las iniciativas orientadas a la edificación y equipamiento para la administración, al financiamiento de sistemas que proporcionan energía a instalaciones eléctricas en forma independiente de la red pública o en combinación con ésta, a la distribución de energía hacia los consumidores finales, abarcando desde la subestación de

distribución hasta los usuarios finales, al alumbrado público en calles y caminos; alumbrado de paseos peatonales, plazas y parques y a los estudios de demanda, como así los subsidios.

## **DEPORTE**

Se financian aquí proyectos relacionados con la Administración Sectorial y Servicios Generales, con las condiciones para desarrollar un entrenamiento deportivo especializado, con las prácticas sistemáticas de especialidades deportivas, con las actividades tendientes a formar hábitos deportivos e inducir en la práctica de determinadas disciplinas, con las actividades tendientes a incentivar el deporte masivo. Se destacan la construcción o mejoramiento de estadios, gimnasios, centros deportivos, multicanchas y la construcción de canchas.

## **SILVOAGROPECUARIO**

El Sector Silvoagropecuario, considera toda aquella asignación de recursos que ameritan manejar los recursos silvícolas, agrícolas y pecuarios.

Las iniciativas financiadas por este sector, tiene relación con proyectos cuyo objetivo está orientado a: mejorar su administración, al manejo de los recursos forestales del país, cultivos, frutales y praderas, así como al incremento y mejoramiento de la superficie regada del país.

## **PESCA**

El Sector Pesca, considera toda aquella asignación de recursos relacionada con la actividad pesquera extractiva, artesanal e industrial y recursos hidrobiológicos. Se considera en este sector los programas de diversificación, reconversión y apoyo a la pesca artesanal.

## **JUSTICIA**

El sector Justicia, considera toda asignación de recursos para estudios, programas y proyectos relacionados con la administración de justicia, asistencia de menores en situación irregular y rehabilitación de la conducta delictiva de los adultos.

Específicamente, agrupa iniciativas que se orientan a mejorar: la infraestructura en Unidad Judicial Carcelaria, proyectos integrales de construcción y equipamiento de oficinas del sector (Sindicatura Quiebras, Gendarmería, SENAME, Servicio Médico Legal, Registro Civil, Consejo Defensa del Estado); y Viviendas para funcionarios del sector.

EJECUCIÓN PRESUPUESTARIA FONDO NACIONAL DE DESARROLLO REGIONAL AÑO 2023 - MULTISECTORIAL

SUBT.	SECTOR	PROVINCIA	COMUNA	ETAPA	BIP	NOMBRE DEL PROYECTO	COSTO	GASTO AÑOS ANTERIORES	PAGADO 2023	COMPROMISO 2023	PPTO FUTURO
29	MULTISECTORIAL	OSORNO	RIO NEGRO	EJECUCIÓN	40049985	ADQUISICION CAMIÓN MULTIPROPÓSITO COMUNA DE RIO NEGRO	388.483.000	0	0	0	388.483.000
29	MULTISECTORIAL	OSORNO	SAN JUAN DE LA COSTA	EJECUCIÓN	40037544	REPOSICION Y ADQUISICION VEHICULOS MUNICIPALES GESTIÓN OPERATIVA, SAN JUAN DE LA COSTA	211.461.108	0	0	0	211.461.108
24	MULTISECTORIAL	OSORNO	PROV. OSORNO	EJECUCIÓN	SUBT 24	APLICACIÓN LETRA E) NUMERAL 3.3 GLOSA 03 GOBIERNOS REGIONALES - Subsidio Oper. Sist. Trat. Aguas Servidas Curaco de Vélez	99.953.000	0	99.952.608	99.953.000	0
29	MULTISECTORIAL	CHILOÉ	CURACO DE VÉLEZ	EJECUCIÓN	40019389	ADQUISICIÓN BUS MUNICIPAL PARA ADULTOS MAYORES, CURACO DE VELEZ	290.000.000	0	285.999.998	285.999.998	0
24	MULTISECTORIAL	REGIONAL	REGIONAL	EJECUCIÓN	SUBT 24	APLICACIÓN LETRA C) NUMERAL 3.3 GLOSA 03 GOBIERNOS REGIONALES (Residuos Sólidos Ancud-Osorno)	790.000.000	0	790.000.000	790.000.000	0
33	MULTISECTORIAL	FOMENTO	PRODUCTIVO	SEREMI DE BIENES NACIONALES	40004275	SANEAMIENTO PROGRAMA NACIONAL DE REGULARIZACIÓN "CHILE PROPIETARIO"	1.200.000.000	822.170.621	318.340.000	318.340.000	59.489.379
33	MULTISECTORIAL	FOMENTO	PRODUCTIVO	Fundación Superación de la Pobreza	40032169	SANEAMIENTO DE LA PEQUEÑA PROPIEDAD EN ZONAS REZAGADAS EN MATERIA SOCIAL	792.540.000	330.225.000	462.315.000	462.315.000	0
33	MULTISECTORIAL	FOMENTO	SOCIAL	ONG TREKAN	40045468	PREVENCIÓN PROGRAMA ITINERANTE DE SENSIBILIZACIÓN Y ATENCIÓN EN VIOLENCIA CONTRA LA MUJER	225.000.000	168.750.000	0	0	56.250.000
33	MULTISECTORIAL	FOMENTO	PRODUCTIVO	Universidad Austral de Chile	40044516	FORTALECIMIENTO CENTRO DE INNOVACIÓN REGIÓN DE LOS LAGOS	1.500.000.000	1.125.000.000	0	0	375.000.000
33	MULTISECTORIAL	FOMENTO	SOCIAL	Fundación Desafío Levantemos Chile	40045462	TRANSFERENCIA DESAFÍO ADULTO MAYOR CHILOÉ	192.197.000	144.148.000	48.049.000	48.049.000	0
33	MULTISECTORIAL	FOMENTO	SOCIAL	FUNDACIÓN PRODEMU	40045461	CAPACITACIÓN KUME MOGEN: APOYO Y CAPACITACIÓN PARA MUJERES DE LA REGIÓN DE LOS LAGOS	640.000.000	480.000.000	0	0	160.000.000
33	MULTISECTORIAL	FOMENTO	PRODUCTIVO	Universidad Austral de Chile	40046702	ANÁLISIS ESTRATEGIA DE CIENCIA, TECNOLOGÍA E INNOVACIÓN, REGIÓN DE LOS LAGOS	75.000.000	18.750.000	37.500.000	56.250.000	0
33	MULTISECTORIAL	FOMENTO	SOCIAL	Corporación de desarrollo Joaquín de los Andes	40045294	TRANSFERENCIA FINANCIAMIENTO PARA LA INCLUSIÓN A PERSONAS CON DISCAPACIDAD DE LOS LAGOS	360.000.000	270.000.000	0	0	0
33	MULTISECTORIAL	FOMENTO	SOCIAL	FUNDACIÓN DESAFÍO LEVANTEMOS CHILE	40045463	TRANSFERENCIA DESAFIO PERSONAS EN SITUACIÓN DE DEPENDENCIA PALENA	281.952.000	211.464.000	0	0	0
33	MULTISECTORIAL	FOMENTO	SOCIAL	Universidad Santo Tomás	40045474	TRANSFERENCIA PROGRAMA DE ATENCIÓN A PERSONAS CON DEPENDENCIA SEVERA PROVINCIA DE LLANQUIHUE	330.000.000	247.500.000	0	0	0

SUB T.	SECTOR	PROVINCIA	COMUNA	ETAPA	BIP	NOMBRE DEL PROYECTO	COSTO	GASTO AÑOS ANTERIORES	PAGADO 2023	COMPROMISO 2023	PPTO FUTURO
33	MULTISECTORIAL	FOMENTO	PRODUCTIVO	Corporación Canelo de Nos	40044045	RECUPERACIÓN FORTALECIMIENTO DEL SECTOR SILVOAGROPECUARIO INDÍGENA DE LA PROVINCIA DE OSORNO	736.255.000	552.192.000	184.062.780	184.063.000	0
33	MULTISECTORIAL	FOMENTO	PRODUCTIVO	INPROA	40044047	RECUPERACIÓN PRODUCCIÓN Y FERTILIZACIÓN DE PRODUCTOS AGROPECUARIOS DE AFC	1.324.059.000	993.045.000	0	0	0
33	MULTISECTORIAL	FOMENTO	PRODUCTIVO	RIMISP	40044052	RECUPERACIÓN REACTIVACIÓN ECONÓMICA DEL RUBRO APÍCOLA PARA PRODUCTORES DE LA PROVINCIA DE PALENA	367.846.000	275.885.000	0	0	0
33	MULTISECTORIAL	FOMENTO	PRODUCTIVO	RIMISP	40044896	REACTIVACIÓN ECONÓMICA DEL RUBRO APICULTURA	317.821.000	238.366.000	0	0	0
33	MULTISECTORIAL	FOMENTO	PRODUCTIVO	CODESSER	40044901	PROGRAMA DE MERCADOS AGRÍCOLAS PROVINCIAL DE LLANQUIHUE	524.808.000	393.606.000	0	0	0
33	MULTISECTORIAL	FOMENTO	PRODUCTIVO	U LOS LAGOS	40018219	CAPACITACIÓN PAQUETE TECNOLÓGICO PARA ELABORACIÓN Y USO FERTILIZANTE ORGÁNICO EN PIURE	92.720.000	70.590.360	11.629.640	11.630.000	10.499.640
33	MULTISECTORIAL	FOMENTO	PRODUCTIVO	U LOS LAGOS	40038604	TRANSFERENCIA PACTO POR UNA REGIÓN SOSTENIBLE E INCLUSIVA	263.918.000	160.000.000	103.918.000	103.918.000	0
33	MULTISECTORIAL	FOMENTO	SOCIAL	Corporación de Rehabilitación Club de Leones Ancud	40045479	REHABILITACIÓN E INCLUSIÓN EN LA PROVINCIA DE CHILOÉ	200.000.000	150.000.000	50.000.000	50.000.000	0
33	MULTISECTORIAL	FOMENTO	PRODUCTIVO	FIC	FIC	FONDO INNOVACIÓN Y COMPETITIVIDAD	1.634.874.000	0	0	0	1.634.874.000

## EJECUCIÓN PRESUPUESTARIA FONDO NACIONAL DE DESARROLLO REGIONAL AÑO 2023

### SECTOR TRANSPORTE

SUB T.	SECTOR	PROVINCIA	COMUNA	ETAPA	BIP	NOMBRE DEL PROYECTO	COSTO	GASTO AÑOS ANTERIORES	PAGADO 2023	COMPROMISO 2023	PPTO FUTURO
29	TRANSPORTE	OSORNO	PTO. OCTAY	EJECUCIÓN	40048022	REPOSICIÓN BUS DE PASAJEROS COMUNA DE PUERTO OCTAY	219.535.465	0	0	0	219.535.465
29	TRANSPORTE	OSORNO	SAN JUAN DE LA COSTA	EJECUCIÓN	40009037	REPOSICION Y ADQUISICION MAQUINARIA OFICINA CAMINOS Y PUENTES, SAN JUAN DE LA COSTA	450.581.000	0	437.206.000	437.206.000	0
29	TRANSPORTE	OSORNO	PROV. OSORNO	EJECUCIÓN	40044996	REPOSICIÓN VEHÍCULOS Y ADQUISICIÓN MAQUINARIAS DE ASFALTO PARA LA D.V REGIÓN DE LOS LAGOS	282.205.000	0	0	0	282.205.000
29	TRANSPORTE	OSORNO	PROV. OSORNO	EJECUCIÓN	40057048	REPOSICIÓN CAMIONES TOLVA DE LA DIRECCIÓN DE VIALIDAD, PROVINCIA DE OSORNO	438.335.000	0	0	0	438.335.000
29	TRANSPORTE	LLANQUIHUE	P. MONTT	EJECUCIÓN	40033774	REPOSICIÓN CAMIONES Y MAQUINARIAS - MUNICIPALIDAD DE PUERTO MONTT	544.934.000	0	0	0	544.934.000
29	TRANSPORTE	LLANQUIHUE	COCHAMO	EJECUCIÓN	40047291	ADQUISICIÓN DE VEHICULOS MUNICIPALES PARA LA COMUNA DE COCHAMÓ	289.138.980	0	0	0	289.138.980
29	TRANSPORTE	LLANQUIHUE	FRESIA	EJECUCIÓN	40027989	ADQUISICIÓN MAQUINARIA, COMUNA DE FRESIA	45.220.000	0	45.220.000	45.220.000	0
29	TRANSPORTE	LLANQUIHUE	LOS MUERMOS	EJECUCIÓN	40022434	REPOSICIÓN CAMIONETAS MUNICIPALES, MUNICIPALIDAD DE LOS MUERMOS	101.403.000	0	0	0	101.403.000
31	TRANSPORTE	LLANQUIHUE	P. VARAS	EJECUCIÓN	40023990	DIAGNÓSTICO SISTEMA DE TRANSPORTE URBANO CIUDAD DE PUERTO VARAS, ETAPA I	200.000.000	0	18.083.000	18.083.064	181.916.936

29	TRANSPORTE	LLANQUIHUE	PROV.LLANQUIHUE	EJECUCIÓN	40057049	REPOSICIÓN CAMIONES TOLVA DE LA DIRECCIÓN DE VIALIDAD, PROVINCIA DE LLANQUIHUE	438.335.000	0	0	0	438.335.000
29	TRANSPORTE	CHILOÉ	CURACO DE VÉLEZ	EJECUCIÓN	40050854	ADQUISICION CAMION RECOLECTOR Y CONTENEDORES DE RSD, COMUNA CURACO DE VELEZ	219.880.000	0	0	0	219.880.000
29	TRANSPORTE	CHILOÉ	DALCAHUE	EJECUCIÓN	40049055	ADQUISICIÓN Y REPOSICIÓN DE MAQUINARIAS PARA DEPARTAMENTO DE OPERACIONES, COMUNA DE DALCAHUE	174.783.000	0	0	0	174.783.000
29	TRANSPORTE	CHILOÉ	PUQUELDON	EJECUCIÓN	40013818	REPOSICION MAQUINARIA PARA MANTENCION DE CAMINOS VECINALES, COMUNA PUQUELDÓN	222.122.000	0	0	0	222.122.000
29	TRANSPORTE	CHILOE	QUEILEN	EJECUCION	40040641	ADQUISICION MAQUINARIA PARA MANTENIMIENTO DE CAMINOS, COMUNA DE QUEILEN	176.114.000	0	0	0	176.114.000
29	TRANSPORTE	CHILOE	QUEILEN	EJECUCION	40015505	REPOSICION BUS MUNICIPAL DE QUEILEN	271.413.000	0	0	0	271.413.000
29	TRANSPORTE	CHILOE	QUINCHAO	EJECUCION	40042473	REPOSICION MAQUINARIA MUNICIPAL COMUNA QUINCHAO	254.939.084	0	0	0	254.939.084
29	TRANSPORTE	CHILOE	PROV. CHILOE	EJECUCION	40057050	REPOSICION CAMIONES TOLVA DE LA DIRECCION DE VIALIDAD, PROVINCIA DE CHILOE	438.335.000	0	0	0	438.335.000
29	TRANSPORTE	CHILOE	PROV. CHILOE	EJECUCION	40057047	REPOSICION VEHÍCULOS Y ADQUISICIÓN MAQUINARIA DE ASFALTO PARA LA D.V., PROVINCIA DE CHILOÉ	276.768.000	0	0	0	276.768.000



29	TRANSPORTE	PALENA	CHAITEN	EJECUCION	40033852	REPOSICION CAMIONES TOLVA Y ADQUISICION EXCAVADORA, COMUNA DE CHAITEN	250.788.000	0	249.900.000	249.900.000	888.000
29	TRANSPORTE	PALENA	FUTALEUFU	EJECUCION	40041686	REPOSICION Y ADQUISICION DE VEHICULOS Y MAQUINARIAS MUNICIPALES, COMUNA DE FUTALEUFU	334.249.000	0	0	0	334.249.000
29	TRANSPORTE	PALENA	HUALAIHUE	EJECUCION	30361477	ADQUISICION Y REPOSICION VEHICULOS Y MAQUINARIA CAMINOS VECINALES	164.990.666	152.178.718	7.207.073	7.207.073	0
29	TRANSPORTE	PALENA	HUALAIHUE	EJECUCION	40048688	ADQUISICION CAMIONETAS MUNICIPALES PARA EL TRASLADO DE FUNCIONARIOS, HUALAIHUÉ	109.950.999	0	0	0	109.950.999
29	TRANSPORTE	PALENA	PALENA	EJECUCION	40019251	REPOSICION Y ADQUISICIÓN DE VEHÍCULOS Y MAQUINARIA DE CONSERVACIÓN DE CAMINOS VECINALES	96.866.000	0	0	0	96.866.000
29	TRANSPORTE	PALENA	PROV. PALENA	EJECUCION	40057144	REPOSICION CAMIONES TOLVA DE LA DIRECCION DE VIALIDAD, PROVINCIA DE PALENA	438.335.000	0	0	0	438.335.000
31	TRANSPORTE	REGIONAL	REGIONAL	EJECUCION	40043670	DIAGNOSTICO CONDICIONES NAT. VARIOS SECT. ZONAS DE REZAGO SUR, REGIÓN DE LOS LAGOS	531.498.000	0	0	0	531.498.000
33	TRANSPORTE	FOMENTO	SOCIAL	EJECUCION	30429222	TRANSFERENCIA PROGRAMA RENOVACION FLOTA LOCOMOCION COLECTIVA	4.606.915.000	0	4.452.940.000	4.606.915.000	0
33	TRANSPORTE	FOMENTO	PRODUCTIVO	SUBTEL	40029246	TRANSFERENCIA HABILITACION OFERTA DE SERVICIOS DE INTERNET DOMICILIARIO ULTIMA MILLA, REGION X	14.980.000.000	11.306.807	1.690.386.000	1.690.386.000	13.278.307.193

## EJECUCIÓN PRESUPUESTARIA FONDO NACIONAL DE DESARROLLO REGIONAL AÑO 2023

### SECTOR EDUCACIÓN Y CULTURA

SUB T.	SECTOR	PROVINCIA	COMUNA	ETAPA	BIP	NOMBRE DEL PROYECTO	COSTO	GASTO AÑOS ANTERIORES	PAGADO 2023	COMPROMISO 2023	PPTO FUTURO
29	EDUCACION, CULTURA Y PATRIMONIO	CHIOLE	CURACO DE VÉLEZ	EJECUCION	40043012	REPOSICION BUSES CORPORACION MUNICIPAL, CURACO DE VELEZ	301.038.000	0	263.047.834	263.047.834	37.990.166
26	EDUCACION, CULTURA Y PATRIMONIO	CHIOLE	CURACO DE VÉLEZ	EJECUCION	30093309	REPOSICION LICEO ALFREDO BARRIA OYARZUN, CURACO DE VELEZ	86.267.328	0	0	0	86.267.328
33	EDUCACION, CULTURA Y PATRIMONIO	FOMENTO	SOCIAL	Corpora. Cultural Balmaceda Doce Quince	40045473	TRANSFERENCIA PROGRAMA DE FORTALECIMIENTO EN ARTE, CULTURA Y SOCIEDAD. PROVINCIA DE OSORNO	118.830.000	89.123.000	29.707.000	29.707.000	0
33	EDUCACION, CULTURA Y PATRIMONIO	FOMENTO	PRODUCTIVO	Fundación FAEI	40032314	REGULARIZACIÓN DE ESTUDIOS PARA ADULTOS EN ZONAS DE REZAGO	500.000.000	250.000.000	0	0	0
33	EDUCACION, CULTURA Y PATRIMONIO	FOMENTO	PRODUCTIVO	ULA	40058319	TRANSFERENCIA MODELO PRODUCTIVO SOSTENIBLE E INCLUSIVO EN UN MARCO DE COOPERACIÓN PP	308.000.000	0	308.000.000	308.000.000	0
33	EDUCACION, CULTURA Y PATRIMONIO	FOMENTO	PRODUCTIVO	Serv. Nacional de Patrimonio Cultural	40058911	TRANSFERENCIA RESTITUCIÓN E INSTALACIÓN PATRIMONIO ARQUEOLÓGICO MONTE VERDE - LOS LAGOS	206.548.000	0	206.548.000	206.548.000	0
33	EDUCACION, CULTURA Y PATRIMONIO	FOMENTO	PRODUCTIVO	ULA	40058313	TRANSFERENCIA PROGRAMA INFRAESTRUCTURA SOSTENIBLE E INCLUSIVA PARA LA COMPETITIVIDAD REGIONAL	307.284.000	0	307.284.000	307.284.000	0

## EJECUCIÓN PRESUPUESTARIA FONDO NACIONAL DE DESARROLLO REGIONAL AÑO 2023

### SECTOR VIVIENDA

SUB T.	SECTOR	PROVINCIA	COMUNA	ETAPA	BIP	NOMBRE DEL PROYECTO	COSTO	GASTO AÑOS ANTERIORES	PAGADO 2023	COMPROMISO 2023	PPTO FUTURO
33	VIVIENDA Y DESARROLLO URBANO	FOMENTO	PRODUCTIVO	SERVIU	40019485	TRANSFERENCIA MEJORAMIENTO DE VIVIENDAS CON SUBSIDIOS ENFOCADOS A EFICIENCIA ENERGETICA	1.300.000.000	530.353.135	769.643.000	769.643.000	3.865
33	VIVIENDA Y DESARROLLO URBANO	FOMENTO	PRODUCTIVO	MINISTERIO DEL MEDIO AMBIENTE	40005399	TRANSFERENCIA CAPAC. Y TRANSF. EN EL USO EFICIENTE DE LA CALEFACCIÓN RESIDENCIAL EN OSORNO	2.212.769.231	666.494.162	866.116.000	866.116.000	680.159.069

## EJECUCIÓN PRESUPUESTARIA FONDO NACIONAL DE DESARROLLO REGIONAL AÑO 2023 SECTOR DEFENSA Y SEGURIDAD

SUB T.	SECTOR	PROVINCIA	COMUNA	ETAPA	BIP	NOMBRE DEL PROYECTO	COSTO	GASTO AÑOS ANTERIORES	PAGADO 2023	COMPROMISO 2023	PPTO FUTURO
29	SEGURIDAD PUBLICA	LLANQUIHUE	PROV.LLANQUIHUE	EJECUCION	40008014	ADQUISICION VEHICULOS POLICIALES PARA PATRULLAS ANTI-ABIGEATO PROVINCIA LLANQUIHUE	215.631.000	0	0	0	215.631.000
29	SEGURIDAD PUBLICA	REGIONAL	REGIONAL	EJECUCION	40019624	REPOSICION MOTOS TODO TERRENO PARA LOS CUARTELES OPERATIVOS TERRITORIALES DE LOS LAGOS	275.000.000	0	0	0	275.000.000
29	SEGURIDAD PUBLICA	REGIONAL	REGIONAL	EJECUCION	40020318	REPOSICION VEHICULOS PDI, REGIÓN POLICIAL DE LOS LAGOS	675.958.000	0	0	0	675.958.000
33	SEGURIDAD PUBLICA	FOMENTO	SOCIAL	EJECUCION	40051817	ADQUISICION 2 CARROS RESCATE Y CARROS MULTIPROPOSITO A BOMBEROS X REGION - ADQUISICION ESCALA ROSENBAUER PUERTO MONTT Y OSORNO Y ESCALA MAGIRUS CASTRO	3.676.188.000	0	2.500.000.000	2.500.000.000	1.176.188.000

## EJECUCIÓN PRESUPUESTARIA FONDO NACIONAL DE DESARROLLO REGIONAL AÑO 2023 SECTOR SALUD

SUB T.	SECTOR	PROVINCIA	COMUNA	ETAPA	BIP	NOMBRE DEL PROYECTO	COSTO	GASTO AÑOS ANTERIORES	PAGADO 2023	COMPROMISO 2023	PPTO FUTURO
29	SALUD	OSORNO	PTO. OCTAY	EJECUCION	40048025	REPOSICION VEHICULOS MUNICIPALES DEPARTAMENTO SALUD PUERTO OCTAY	72.980.000	0	0	0	72.980.000
24	SALUD	OSORNO	PROV. OSORNO	EJECUCION	SUBT 24	SERVICIO DE SALUD OSORNO - APLICACIÓN LETRA G) NUMERAL 2.3 GLOSA 03 GOBIERNOS REGIONALES (LISTA ESPERA ARRASTRE)	250.000.000	187.297.000	62.703.000	62.703.000	0
24	SALUD	OSORNO	PROV. OSORNO	EJECUCION	SUBT 24	SERVICIO DE SALUD OSORNO - APLICACIÓN LETRA G) NUMERAL 3.3 GLOSA 03 GOBIERNOS REGIONALES (LISTA ESPERA NUEVO)	589.998.000	0	50.000.000	481.998.000	108.000.000
29	SALUD	LLANQUIHUE	FRUTILLAR	EJECUCION	40045839	ADQUISICION VEHÍCULO PARA TRASLADO DE PACIENTES DIALIZADOS, COMUNA DE FRUTILLAR	95.438.000	0	0	0	95.438.000
29	SALUD	LLANQUIHUE	MAULLIN	EJECUCION	40018460	REPOSICION AMBULANCIAS VARIOS SECTORES COMUNA DE MAULLIN	287.980.000	0	287.742.000	287.742.000	0
24	SALUD	LLANQUIHUE	PROV.LLANQUIHUE	EJECUCION	SUBT 24	SERVICIO DE SALUD RELONCAVÍ - APLICACIÓN LETRA G) NUMERAL 2.3 GLOSA 03 GOBIERNOS REGIONALES (LISTAS DE ESPERA ARRASTRE)	245.000.000	183.750.000	61.250.000	61.250.000	0
24	SALUD	LLANQUIHUE	PROV.LLANQUIHUE	EJECUCION	SUBT 24	SERVICIO DE SALUD RELONCAVÍ - APLICACIÓN LETRA G) NUMERAL 3.3 GLOSA 03 GOBIERNOS REGIONALES (LISTAS DE ESPERA NUEVO)	917.684.000	0	766.468.000	766.468.000	151.216.000

24	SALUD	CHILOE	PROV. CHILOE	EJECUCION	SUBT 24	SERVICIO DE SALUD CHILOÉ - APLICACIÓN LETRA G) NUMERAL 2.3 GLOSA 03 GOBIERNOS REGIONALES (LISTA ESPERA ARRASTRE)	219.980.000	164.985.000	54.995.000	54.995.000	0
24	SALUD	CHILOE	PROV. CHILOE	EJECUCION	SUBT 24	SERVICIO DE SALUD CHILOÉ - APLICACIÓN LETRA G) NUMERAL 3.3 GLOSA 03 GOBIERNOS REGIONALES (LISTA ESPERA NUEVO)	529.000.000	0	423.200.000	423.200.000	105.800.000
29	SALUD	PALENA	HUALAIHUE	EJECUCION	40035802	REPOSICION 2 AMBUL. EMERG. BASICA Y FURGON TRASLADO PROF. DE SALUD, COMUNA HUALAIHUE	179.878.369	139.040.528	42.423.500	42.424.000	0
33	SALUD	FOMENTO	SOCIAL	SERV. SALUD OSORNO	40015599	CAPACITACION PARA LA PREVENCIÓN Y DIAG. PRECOZ DEL CÁNCER COLORRECTAL, Provincia de osorno	200.000.000	192.499.381	7.425.000	7.425.000	0
33	SALUD	FOMENTO	SOCIAL	Universidad San Sebastián	40045488	PREVENCION CONVIVENCIA ESCOLAR: SALUD MENTA, PREVENCIÓN, VIOLENCIA ESCOLAR	135.221.000	101.416.000	0	0	33.805.000
33	SALUD	FOMENTO	SOCIAL	Fundación de Beneficiencia Hogar de Cristo	40045626	PROGRAMA PROVINCIAL DE ATENCIÓN SOCIO SANITARIA EN DOMICILIO	290.000.000	217.500.000	0	0	72.500.000
33	SALUD	FOMENTO	SOCIAL	SERVICIO SALUD OSORNO	40055307	CAPACITACION PARA LA PREVENCION Y DIAGNOSTICO PRECOZ DEL CANCER COLORRECTAL, PROVINCIA DE OSORNO	300.000.000	0	299.994.000	299.994.000	0
33	SALUD	FOMENTO	SOCIAL	SERVICIO SALUD DE CHILOE	40056363	PROGRAMA DE PESQUISA, DIAGNOSTICO Y TRATAMIENTO DE CANCER DIGESTIVO EN LA PROVINCIA DE CHILOE	608.213.605	0	486.571.000	486.571.000	121.642.605

33	SALUD	FOMENTO	SOCIAL	SERVICIO SALUD RELONCAVI	40056302	RECUPERACIÓN Y RECONSTRUCCION MAMARIA POST MASTECTOMIA POR CANCER DE MAMAS	21.350.000	0	21.349.000	21.349.000	0
33	SALUD	FOMENTO	SOCIAL	SERVICIO SALUD OSORNO	40056323	PROGRAMA DE PREVENCIÓN DE CANCER DE PULMON Y OTROS ASOCIADOS, AL CONSUMO DE TABACO	161.285.000	0	161.281.000	161.281.000	0
33	SALUD	FOMENTO	SOCIAL	SERVICIO SALUD OSORNO	40001626	PROGRAMA DE RESOLUCION DE ORTODONCIA EN NIÑOS, NIÑAS Y ADOLECENTES DE LA PROVINCIA DE OSORNO Y REGION DE LOS LAGOS COSTRUYENDO NUEVAS SONRISAS	600.000.000	0	480.000.000	480.000.000	120.000.000
33	SALUD	FOMENTO	SOCIAL	SERVICIO SALUD RELONCAVI	40056806	RECUPERACIÓN CÁNCER DE MAMA SERVICIO DE SALUD DEL RELONCCA VÍ	69.000.000	0	68.999.000	68.999.000	0
33	SALUD	FOMENTO	SOCIAL	SERVICIO SALUD RELONCAVI	40057240	PROGAMA CONTROL PACIENTES CON VICIO DE REFRACCIÓN MENORES DE 15 AÑOS, SERVICIO DE SALUD DEL RELONCAVI	28.850.000	0	28.849.000	28.849.000	0
33	SALUD	FOMENTO	SOCIAL	SERVICIO SALUD RELONCAVI	40057532	PROGRAMA CONTROL DE PACIENTES CON ADENOMA DE PRÓSTATA, SERVICIO DE SALUD DEL RELONCAVÍ	28.055.000	0	28.054.000	28.054.000	0
33	SALUD	FOMENTO	SOCIAL	SERVICIO SALUD RELONCAVI	40057243	PROGRAMA RECUPERACION PISO PÉLVICO FEMENINO, SERVICIO DE SALUD DEL RELONCAVI	104.342.518	0	104.342.000	104.342.000	0
33	SALUD	FOMENTO	SOCIAL	SERVICIO SALUD DE CHILOE	40057725	TRANSFERENCIA ESTERILIZACION QUIRÚRGICA USUARIAS DE LA RED ASISTENCIA CHILOÉ	80.000.000	0	79.999.000	79.999.000	0
33	SALUD	FOMENTO	SOCIAL	SERVICIO SALUD RELONCAVI	40055259	INCLUSION SOCIAL Y APOYO DE SALUD INTEGRAL PARA POBLACION DEL ESPECTRO AUTISTA	730.000.000	0	584.000.000	584.000.000	146.000.000

33	SALUD	FOMENTO	SOCIAL	SERVICIO SALUD RELONCAVI	40057244	PROGRAMA DE FORTALECIMIENTO SALUD MENTAL PROVINCIA DE PALENA	347.108.000	0	277.686.000	277.686.000	69.422.000
33	SALUD	FOMENTO	SOCIAL	SERVICIO SALUD OSORNO	40057736	PROGRAMA DE PROMOCION, PREVENION Y DIAGNOSTICO PRECOZ DE CANCERES MAS PREVALENTES EN LAS MUJERES DE LA PROVINCIA DE OSORNO	500.000.000	0	400.000.000	400.000.000	100.000.000
33	SALUD	FOMENTO	SOCIAL	SERVICIO SALUD RELONCAVI	40056811	CONTROL Y TRATAMIENTO PACIENTES ONCOLÓGICOS SERVICIO DE SALUD RELONCAVÍ	525.857.000	0	420.686.000	420.686.000	105.171.000
33	SALUD	FOMENTO	SOCIAL	SERVICIO SALUD RELONCAVI	40057528	PROGRAMA CONTROL DE PACIENTES DE LA PROVINCIA DE PALENA CON DISCAPACIDAD, MEDIANTE REHABILITACIÓN INTEGRAL	475.000.000	0	380.000.000	380.000.000	95.000.000
33	SALUD	FOMENTO	SOCIAL	SERVICIO SALUD DE CHILOE	40057611	TRANSFERENCIA SERVICIO DE REFERENCIA ONCOLÓGICA DE CHILOÉ	1.574.000.000	0	1.119.200.000	1.119.200.000	454.800.000
33	SALUD	FOMENTO	SOCIAL	SERVICIO SALUD OSORNO	40058815	TRANSFERENCIA REFUERZO DE ATENCIÓN DOMICILIARIA A PERSONAS EN SITUACIÓN DE DEPENDENCIA SEVERA	300.000.000	0	300.000.000	300.000.000	0



## EJECUCIÓN PRESUPUESTARIA FONDO NACIONAL DE DESARROLLO REGIONAL AÑO 2023 SECTOR AGUA POTABLE Y ALCANTARILLADO

SUB T.	SECTOR	PROVINCIA	COMUNA	ETAPA	BIP	NOMBRE DEL PROYECTO	COSTO	GASTO AÑOS ANTERIORES	PAGADO 2023	COMPROMISO 2023	PPTO FUTURO
31	RECURSOS HIDRICOS	OSORNO	PROV. OSORNO	EJECUCION	30376573	ACTUALIZACION PLAN MAESTRO AGUAS LLUVIAS OSORNO	402.984.000	277.892.484	45.300.000	45.300.000	79.791.516
29	RECURSOS HIDRICOS	LLANQUIHUE	FRUTILLAR	EJECUCION	40037461	ADQUISICION CAMIÓN ALJIBE, COMUNA DE FRUTILLAR	172.111.000	0	172.110.999	172.110.999	0
31	RECURSOS HIDRICOS	LLANQUIHUE	LLANQUIHUE	EJECUCION	40019376	DIAGNOSTICO PLAN MAESTRO AGUAS LLUVIAS COMUNA DE LLANQUIHUE	416.979.000	0	64.936	64.936	416.914.064
29	RECURSOS HIDRICOS	LLANQUIHUE	P.VARAS	EJECUCION	40039211	ADQUISICION CAMIÓN ALJIBE PARA TRANSPORTE Y SUMINISTRO DE AGUA POTABLE	101.150.000	0	0	0	101.150.000
31	RECURSOS HIDRICOS	LLANQUIHUE	PROV.LLANQUIHUE	EJECUCION	30376572	ACTUALIZACION PLAN MAESTRO AGUAS LLUVIAS PUERTO MONTT	493.460.800	375.940.800	98.500.000	98.500.000	19.020.000
33	RECURSOS HIDRICOS	CHILOE	QUEMCHI	EJECUCION	30101055	CONSTRUCCION INFRAESTRUCTURA AGUA POTABLE Y ALCANTARILLADO, QUEMCHI	13.759.596.000	0	0	0	13.759.596.000
31	RECURSOS HIDRICOS	REGIONAL	REGIONAL	EJECUCION	40027131	ANALISIS Y DETERMINACIÓN DE BRECHAS DISPOSICION DE A.P. Y ALC. PROV. OSORNO Y LLANQUIHUE	241.133.000	69.000.000	115.000.000	115.000.000	57.133.000
33	RECURSOS HIDRICOS	FOMENTO	PRODUCTIVO	INDAP	30341275	TRANSFERENCIA PROG. REGULARIZACIÓN DERECHOS APROVECHAMIENTO AGUA	203.000.000	192.648.276	8.236.000	8.236.000	2.115.724

## EJECUCIÓN PRESUPUESTARIA FONDO NACIONAL DE DESARROLLO REGIONAL AÑO 2023 SECTOR INDUSTRIA, COMERCIO, FINANZAS Y TURISMO

SUB T.	SECTOR	PROVINCIA	COMUNA	ETAPA	BIP	NOMBRE DEL PROYECTO	COSTO	GASTO AÑOS ANTERIORES	PAGADO 2023	COMPROMISO 2023	PPTO FUTURO
33	TURISMO Y COMERCIO	FOMENTO	SOCIAL	GENDARMERIA REGION DE LOS LAGOS	40019444	PREVENCION REINSERCIÓN SOCIAL, UN COMPROMISO EN SOCIEDAD	200.000.000	76.387.977	122.362.000	122.362.000	1.250.023
33	TURISMO Y COMERCIO	FOMENTO	PRODUCTIVO	SERCOTEC	40025181	RECUPERACION ECONÓMICA MICROEMPRESAS LOS LAGOS (REACTÍVATE)	2.000.000.000	1.994.987.601	5.011.205	5.011.553	846
33	TURISMO Y COMERCIO	FOMENTO	PRODUCTIVO	CORFO	40033084	CAPACITACION APOYO A LA REACTIVACIÓN ECONÓMICA DEL SECTOR TURÍSTICO EN EL TERRITORIO PATAGONIA	2.082.000.000	331.188.809	900.000.000	900.000.000	850.811.191
33	TURISMO Y COMERCIO	FOMENTO	PRODUCTIVO	CORFO	40031184	CAPACITACION APOYO A LA REACTIVACIÓN ECONÓMICA E INNOVACIÓN EN TURISMO Y AGRICULTURA SUSTENTA	699.800.000	197.783.405	315.485.447	315.485.447	186.531.148
33	TURISMO Y COMERCIO	FOMENTO	PRODUCTIVO	SEREMI DE AGRICULTURA	40015235	TRANSFERENCIA Reactivación Técnico-Comercial de Productores Agroecológicos Región de Los Lagos	398.180.000	73.488.652	100.000.000	100.000.000	224.691.348
33	TURISMO Y COMERCIO	FOMENTO	PRODUCTIVO	SERCOTEC	40033675	TRANSFERENCIA APOYO A EMPRENDIMIENTOS Y NEGOCIOS ASOCIATIVOS	500.000.000	482.399.999	17.600.000	17.600.000	1
33	TURISMO Y COMERCIO	FOMENTO	PRODUCTIVO	SERCOTEC	40035288	TRANSFERENCIA ORGANIZACIONES DE MICRO Y PEQUEÑA EMPRESA	500.000.000	484.004.918	15.995.000	15.995.000	0
33	TURISMO Y COMERCIO	FOMENTO	PRODUCTIVO	Fundación Centro Universitario para la innovación	40036381	CAPACITACION PROGRAMA DE RECUPERACIÓN ECONÓMICA DE LOS EMPRENDIMIENTOS DEL SECTOR BELLEZA	249.800.000	249.693.000	107.000	107.000	0
33	TURISMO Y COMERCIO	FOMENTO	PRODUCTIVO	SERNATUR	40022229	RECUPERACION ECONOMICA DEL SECTOR TURISTICO DE LA REGION DE LOS LAGOS	1.500.000.000	1.299.337.969	200.661.000	200.661.000	1.031

33	TURISMO Y COMERCIO	FOMENTO	PRODUCTIVO	MINISTERIO DE MEDIO AMBIENTE	30136320	PROTECCION APLICACIÓN MODELO USO SUST. EN PAISAJE CONSERV. CHILOÉ	624.828.757	539.395.059	60.549.000	60.549.000	24.884.698
33	TURISMO Y COMERCIO	FOMENTO	PRODUCTIVO	SEREMI ENERGIA	40013039	TRANSFERENCIA PARA FORTALEC., FOMENTO A LA COMERC. DE LEÑA REGION DE LOS LAGOS	1.300.000.000	725.341.000	574.659.000	574.659.000	0
33	TURISMO Y COMERCIO	FOMENTO	PRODUCTIVO	SERNATUR	40017839	CAPACITACION Posicionamiento de Patagonia Verde como Destino de Turismo Aventura	100.000.000	59.402.033	40.597.805	40.598.000	0
33	TURISMO Y COMERCIO	FOMENTO	PRODUCTIVO	CODESSER	40044894	RECUPERACIÓN PROGRAMA DE FERIAS	230.340.000	172.756.000	0	0	57.584.000
33	TURISMO Y COMERCIO	FOMENTO	PRODUCTIVO	CODESSER	40046057	TRANSFERENCIA TURISMO RURAL REGIÓN DE LOS LAGOS	1.652.469.000	1.239.352.000	0	0	413.117.000
33	TURISMO Y COMERCIO	FOMENTO	PRODUCTIVO	SERNATUR	40044895	PROGRAMA FORTALECIMIENTO Y RECUPERACIÓN TURISMO	380.247.000	1.700.002	338.545.000	338.545.000	40.001.998
33	TURISMO Y COMERCIO	FOMENTO	PRODUCTIVO	FUNDACION PLADES FRUTILLAR	40044945	RECUPERACION FORTALECIMIENTO TURISMO CUENCA LAGO LLANQUIHUE	387.483.000	290.912.000	0	0	0
33	TURISMO Y COMERCIO	FOMENTO	PRODUCTIVO	Corporación POLOC	40032298	FOMENTO PRODUCTIVO, ASESORIA TECNICA Y COMERCIAL AL TURISMO RURAL EN ZONA DE REZAGO	700.000.000	300.000.000	0	0	0
33	TURISMO Y COMERCIO	FOMENTO	PRODUCTIVO	Fundación Innovación Agraria	40044048	RECUPERACIÓN FORTALECIMIENTO AL DESARROLLO LOCAL CON IDENTIDAD TERRITORIAL CHILOÉ	667.175.000	500.382.000	0	0	0
33	TURISMO Y COMERCIO	FOMENTO	PRODUCTIVO	Universidad San Sebastián	40044050	TRANSFERENCIA FORTALECIMIENTO AL DESARROLLO LOCAL CON IDENTIDAD TERRITORIAL PALENA	361.346.000	271.010.000	0	0	0
33	TURISMO Y COMERCIO	FOMENTO	PRODUCTIVO	INFOR	40044562	TRANSFERENCIA FORTALECER NEGOCIOS ASOCIATIVO ENTORNO A LEÑA SECA Y TRAZABLE	357.895.000	268.421.000	0	0	0

33	TURISMO Y COMERCIO	FOMENTO	PRODUCTIVO	TRAVOLUTION	40044899	FORTALECIMIENTO TURISMO CHILOÉ	500.000.000	375.000.000	0	0	0
33	TURISMO Y COMERCIO	FOMENTO	PRODUCTIVO	Fund. de Desarrollo Educacional y Tecno. La Araucanía	40045158	FORTALECIMIENTO FERIAS Y MERCADOS	500.000.000	375.000.000	0	0	0
33	TURISMO Y COMERCIO	FOMENTO	PRODUCTIVO	CODESSER	40045159	PROGRAMA DESARROLLO ARTESANAL	500.000.000	375.000.000	0	0	0
33	TURISMO Y COMERCIO	FOMENTO	PRODUCTIVO	SERNATUR	40057762	PROGRAMA DE PROMOCIÓN Y POSICIONAMIENTO TURÍSTICO DEL DESTINO TURÍSTICO REGIÓN DE LOS LAGOS EVENTO WSA 2024	295.000.000	0	295.000.000	295.000.000	0

## EJECUCIÓN PRESUPUESTARIA FONDO NACIONAL DE DESARROLLO REGIONAL AÑO 2023

### SECTOR SILVOAGROPECUARIO

SUB T.	SECTOR	PROVINCIA	COMUNA	ETAPA	BIP	NOMBRE DEL PROYECTO	COSTO	GASTO AÑOS ANTERIORES	PAGADO 2023	COMPROMISO 2023	PPTO FUTURO
29	RECURSOS NATURALES Y MEDIO AMBIENTE	OSORNO	PTO. OCTAY	EJECUCION	40047660	REPOSICION CAMION RECOLECTOR RESIDUOS DOMICILIARIOS COMUNA DE PUERTO OCTAY	231.693.000	0	212.716.300	212.716.300	18.976.700
29	RECURSOS NATURALES Y MEDIO AMBIENTE	OSORNO	SAN JUAN DE LA COSTA	EJECUCION	40037766	REPOSICION CAMION RECOLECTOR RSD UNIDAD MEDIO AMBIENTE, ASEO Y ORNATO, SAN JUAN DE LA COSTA	154.700.000	0	154.600.040	154.600.040	0
29	RECURSOS NATURALES Y MEDIO AMBIENTE	OSORNO	SAN PABLO	EJECUCION	40024491	ADQUISICION VEHÍCULO DIRECCIÓN DE ASEO - ORNATO Y MEDIO AMBIENTE	31.582.000	0	30.577.684	30.577.684	0
29	RECURSOS NATURALES Y MEDIO AMBIENTE	CHILOE	ANCUD	EJECUCION	40037793	ADQUISICION 4 CAMIONES RECOLECTORES DE BASURA PARA LA MUNICIPALIDAD DE ANCUD	718.381.000	0	705.670.000	705.670.000	12.711.000
29	RECURSOS NATURALES Y MEDIO AMBIENTE	CHILOE	ANCUD	EJECUCION	40035555	ADQUISICION CAMIÓN MULTIPROPÓSITO, PUNTOS LIMPIOS MÓVILES Y TRASLADO DE AGUA POTABLE	159.866.000	0	0	0	159.866.000
29	RECURSOS NATURALES Y MEDIO AMBIENTE	CHILOE	CHONCHI	EJECUCION	40026933	ADQUISICION CAMIÓN RSD URBANO, CAMIÓN LAVACONTENEDOR Y REPOSICIÓN CAMIÓN RSD RURAL, CHONCHI	950.199.000	0	919.358.755	919.358.755	0
29	RECURSOS NATURALES Y MEDIO AMBIENTE	PALENA	FUTALEUFU	EJECUCION	40043006	REPOSICION Y ADQUISICION DE CAMIONES RECOLECTORES DE RSD, COMUNA DE FUTALEUFU	374.928.000	0	374.850.000	374.850.000	0
29	RECURSOS NATURALES Y MEDIO AMBIENTE	PALENA	HUALAIHUE	EJECUCION	40039987	REPOSICION Y ADQUISICIÓN DE CAMION COMPACTADOR Y CONTENEDORES DE BASURA, HUALAIHUE	532.467.000	0	0	0	532.467.000
29	RECURSOS NATURALES Y	PALENA	PALENA	EJECUCION	40020354	REPOSICION CAMION RECOLECTOR DE RESIDUOS SOLIDOS DOMICILIARIOS	227.544.000	0	160.361.985	160.362.000	0

	MEDIO AMBIENTE										
33	RECURSOS NATURALES Y MEDIO AMBIENTE	FOMENTO	PRODUCTIVO	Servicio Agrícola y Ganadero	30341439	TRANSFERENCIA PROGRAMA RECUPERACION SUELOS DEGRADADOS EN TPV	210.000.000	45.876.260	0	0	164.123.740
33	RECURSOS NATURALES Y MEDIO AMBIENTE	FOMENTO	PRODUCTIVO	SEREMI DE AGRICULTURA	30329922	TRANSFERENCIA TECNOLOGICA PARA EL FORTALECIMIENTO DE LA AFC DEL TPV	530.000.000	439.632.948	0	0	90.367.052
33	RECURSOS NATURALES Y MEDIO AMBIENTE	FOMENTO	PRODUCTIVO	INDAP	30485206	DIFUSION PARA EL FORTALECIMIENTO Y DSLLLO DEL SELLO SIPAM CHILOE EN LA AFC	202.400.000	176.885.738	25.513.728	25.514.000	0
33	RECURSOS NATURALES Y MEDIO AMBIENTE	FOMENTO	PRODUCTIVO	INDAP	40014803	CAPACITACION FERTILIZACIÓN, MEJORANDO LA PRODUCCION GANADERA EN LA PROVINCIA DE PALENA	764.464.240	758.425.905	6.000.000	6.000.000	38.335
33	RECURSOS NATURALES Y MEDIO AMBIENTE	FOMENTO	PRODUCTIVO	Servicio Agrícola y Ganadero	30482019	ERRADICACION DEL VISÓN DE LA REGIÓN DE LOS LAGOS	400.000.000	306.069.639	93.930.000	93.930.000	0
33	RECURSOS NATURALES Y MEDIO AMBIENTE	FOMENTO	PRODUCTIVO	SEREMI DE AGRICULTURA	40012343	CAPACITACION Y FERTILIZACION INTEGRAL DE PRADERAS DE LA REGION DE LOS LAGOS	2.256.500.000	1.190.000.000	1.066.500.000	1.066.500.000	0
33	RECURSOS NATURALES Y MEDIO AMBIENTE	FOMENTO	PRODUCTIVO	SEREMI DE AGRICULTURA	40024244	TRANSFERENCIA PROGRAMA PARA RED AFC DE CRIANCEROS DE TERNEROS LECHEROS	322.800.000	43.323.000	70.000.000	70.000.000	209.477.000
33	RECURSOS NATURALES Y MEDIO AMBIENTE	FOMENTO	PRODUCTIVO	COMISION NACIONAL DE RIEGO	40014466	CAPACITACION Y FOMENTO PARA FORTALECER EL RIEGO TECNIFICADO EN LA REGION DE LOS LAGOS	2.040.000.000	47.945.040	801.286.000	801.286.000	1.190.768.960
33	RECURSOS NATURALES Y MEDIO AMBIENTE	FOMENTO	PRODUCTIVO	INDAP	40014814	CAPACITACION CAPAC PARA LA INNOV Y TECN PREDIAL PARA JÓVENES Y MUJERES USUARIOS INDAP L LAGOS	800.000.000	785.999.191	14.000.000	14.000.000	0
33	RECURSOS NATURALES Y MEDIO AMBIENTE	FOMENTO	PRODUCTIVO	INDAP	30485196	CAPACITACION Y MEJORAMIENTO OBRAS PARA USO EFICIENTE REC. HIDRICOS A NIVEL PREDIAL EN COM.IND	359.099.000	91.018.617	258.981.383	258.982.000	9.098.383
33	RECURSOS NATURALES Y MEDIO AMBIENTE	FOMENTO	PRODUCTIVO	INDAP	40014809	CAPACITACION PROGRAMA DE RECUPERACIÓN DE SUELOS TERRITORIOS	1.286.000.000	853.518.673	432.480.935	432.481.000	0

						INDIGENAS REGIÓN DE LOS LAGOS					
33	RECURSOS NATURALES Y MEDIO AMBIENTE	FOMENTO	PRODUCTIVO	ULA	40046633	CAPACITACION GESTIÓN DE STOCK Y TRAZABILIDAD DE LEÑA SECA EN LA PROVINCIA DE OSORNO	60.325.000	45.247.000	15.077.000	15.077.000	1.000
33	RECURSOS NATURALES Y MEDIO AMBIENTE	FOMENTO	PRODUCTIVO	Universidad San Sebastián	40037025	TRANSFERENCIA PARA EL FORTALECIMIENTO Y GESTION DE INICIATIVAS SOSTENIBLE	494.760.000	113.470.000	198.498.750	198.499.000	182.791.000
33	RECURSOS NATURALES Y MEDIO AMBIENTE	FOMENTO	PRODUCTIVO	Fundación Empresarial EUROCHILE	40044892	FORTALECER RECICLAJE Y ECONOMÍA CIRCULAR	230.240.000	172.681.000	0	0	57.559.000
33	RECURSOS NATURALES Y MEDIO AMBIENTE	FOMENTO	PRODUCTIVO	Fundación BORDEMAR	40032316	EDUCACIÓN AMBIENTAL Y GESTIÓN DE LOS RSD EN ZONAS DE REZAGO	700.000.000	250.000.000	0	0	0
33	RECURSOS NATURALES Y MEDIO AMBIENTE	FOMENTO	PRODUCTIVO	INIA	40047533	PROGRAMA INTROCCION DE HONGOS ENTOMOPATOGENOS Y ENDÓFITOS PARA EL MANEJO SUSTENTABLE DE PLAGAS EN PRADERAS Y CULTIVOS EN LA PROVINCIA DE CHILOÉ	307.700.000	0	307.700.000	307.700.000	0
33	RECURSOS NATURALES Y MEDIO AMBIENTE	FOMENTO	PRODUCTIVO	INDAP	40058060	TRANSFERENCIA RECUPERACION, CONSERVACION Y MEJORAMIENTO DE SUELOS	308.000.000	0	308.000.000	308.000.000	0

## EJECUCIÓN PRESUPUESTARIA FONDO NACIONAL DE DESARROLLO REGIONAL AÑO 2023

### SECTOR PESCA

SUB T.	SECTOR	PROVINCIA	COMUNA	ETAPA	BIP	NOMBRE DEL PROYECTO	COSTO	GASTO AÑOS ANTERIORES	PAGADO 2023	COMPROMISO 2023	PPTO FUTURO
33	PESCA	FOMENTO	PRODUCTIVO	CORFO	30485056	CAPACITACION TECNICA PARA IMPLEMEN PLAN "DESARROLLO INDUSTRIA DE LA MITILICULTURA SUSTENTABLE	327.800.000	327.177.384	622.616	623.000	0
33	PESCA	FOMENTO	PRODUCTIVO	Universidad Santo Tomás	40046063	TRANSFERENCIA REPOBLAMIENTO ÁREAS LIBRES REGIÓN DE LOS LAGOS	609.561.000	260.000.000	349.561.000	349.561.000	0
33	PESCA	FOMENTO	PRODUCTIVO	Instituto de Fomento Pesquero	40046065	TRANSFERENCIA ACUICULTURA DE PEQUEÑA ESCALA REGIÓN DE LOS LAGOS	500.635.000	375.476.000	0	0	125.159.000
33	PESCA	FOMENTO	PRODUCTIVO	Fundación Chiquihue	40032533	APOYO A LA REGULARIZACIÓN DE CALETAS EN ZONAS DE REZAGO	700.000.000	350.000.000	0	0	0
33	PESCA	FOMENTO	PRODUCTIVO	Fundación Centro Universitario para la innovación	40044897	RECUPERACIÓN PROGRAMA RECOLECTORAS DE ORILLA PROVINCIA DE PALENA	354.395.000	265.797.000	0	0	0
33	PESCA	FOMENTO	PRODUCTIVO	TRAVOLUTION	40046055	RECUPERACIÓN TURISMO PESCA ARTESANAL REGIÓN DE LOS LAGOS	2.399.347.000	1.799.511.000	0	0	0
33	PESCA	FOMENTO	PRODUCTIVO	Instituto de Fomento Pesquero	40046064	PROGRAMA TRANSFERENCIA DE REPOBLAMIENTO ÁREA DE MANEJO REGIÓN DE LOS LAGOS	510.495.000	382.872.000	0	0	0
33	PESCA	FOMENTO	PRODUCTIVO	Fundación Chiquihue	40046066	TRANSFERENCIA PROGRAMA MERCADOS PESCA ARTESANAL REGIÓN DE LOS LAGOS	993.274.000	744.955.000	0	0	0



# POLÍTICAS REGIONALES





## Política Regional para la Sostenibilidad Hídrica Región de Los Lagos

**Inversión: \$300.000.000**

**Tiempo de desarrollo: 8 meses**

### **Objetivo Principal:**

El objetivo principal de la Política Regional para la Sostenibilidad hídrica de la Región de Los Lagos 2024-2034, es contribuir a la seguridad hídrica de la región, satisfaciendo las necesidades de acceso al agua y saneamiento de las personas en sectores urbanos y rurales, fortaleciendo las capacidades productivas para que trabajen de manera sostenible con los recursos naturales, contribuyendo a la protección, resguardo y puesta en valor de sus ecosistemas y aumentando los niveles de resiliencia ante los eventos extremos y el cambio climático.

Permitirá orientar, planificar y gestionar la inversión, y los diversos esfuerzos públicos y privados para dar sustentabilidad hídrica al consumo humano, actividades productivas y manejo de los ecosistemas de la Región en el corto, mediano y largo plazo, a través de una ESTRATEGIA DE ACCESO AL AGUA que nos permita mejorar la SEGURIDAD HÍDRICA de la región en el acceso de las personas al agua para consumo humano y al saneamiento en las ciudades pero sobre todo en los sectores rurales; mejorar el acceso al agua como factor productivo para el desarrollo agropecuario, turístico, industrial y que contribuya también al desarrollo regional; resguardar nuestras fuentes de agua y los ecosistemas que permiten la mantención del ciclo hidrológico, ya que ahí se encuentra el capital natural de la Región de Los Lagos; y disminuir la población expuesta a eventos de anegamiento y de inundación mediante prevención, ordenamiento territorial e incorporación de soluciones basadas en la naturaleza.

La materialización de la ESTRATEGIA DE ACCESO AL AGUA requiere mayor inversión por parte del Estado y de los privados, pero antes que eso requiere una mejora de los procesos de gestión. No es posible que la extensión de un servicio sanitario rural tarde más

de una década. En este sentido, hemos propuesto una política que avanza en la optimización de estos procesos lo que a su vez nos permite aumentar en a lo menos un 20% la inversión en acceso al agua para las personas. Además, considera una apuesta transformadora para el desarrollo del riego tecnificado en la región, anticipándonos al cambio climático, pero también como una estrategia de desarrollo sostenible. En el caso de los ecosistemas también se aumenta la inversión, y se propone la constitución del Fondo de Agua Los Lagos que nos permita canalizar la colaboración público privada, pero sobre todo acceder a financiamiento internacional para el resguardo de nuestro capital natural.

La Política Regional para la Sostenibilidad Hídrica propone un aumento del 36% en la inversión pública y privada en el acceso al agua. Y en particular, el Gobierno Regional se propone aumentar casi en un 70% la inversión que realiza actualmente, dando cuenta de nuestro compromiso y el de los Consejeros Regionales con la sostenibilidad de la Región de Los Lagos.

**Ejecutores técnicos:** Para su construcción se contrató, mediante licitación pública, a la empresa “Hidrogestión”, con amplia experiencia a nivel nacional en recursos hídricos y planificación.

El trabajo liderado por el Gobierno Regional y ejecutado por “Hidrogestión”, contó también con la participación de actores clave en la materia, como son los ministerios de Obras Públicas y de Agricultura, así como también CONADI, el Instituto de Fomento Pesquero e incluso el INDH. Esta construcción estratégica se logra también con la participación de empresas privadas, productores agropecuarios, agroindustriales, salmonicultores y acuicultores en general. Pero, sobre todo, la base de la participación y del resguardo de nuestro capital social y natural está en las personas, en los dirigentes y dirigentas de los servicios sanitarios rurales, de las juntas de vecinos, ONGs, escuelas y toda institución que tenía algo que decir sobre la sostenibilidad de la Región de Los Lagos. La fortaleza de la Política Regional para la Sostenibilidad Hídrica es su esencia ciudadana, que se nutre de los aportes de más de 1.500 personas que participaron en las distintas etapas del proceso de construcción. Como resultado, se tiene un instrumento transversal, que resulta del sentir y saber de todas y todos los que aportaron.

A lo largo del proceso se sumaron más de 1.500 personas, 1.200 de éstas en forma presencial. Llegamos a todas las comunas de la región, incluso a la península de Huequi, lo que es un hito para el Gobierno Regional. La mitad de los participantes son mujeres, situación que se destaca aún más cuando realizamos el exitoso Conversatorio de Mujeres por el Agua, donde el necesario enfoque de género nos entregó nuevas soluciones

pertinentes respecto del acceso al agua. De la misma forma, realizamos tres talleres con pueblos originarios, reconociendo su cosmovisión y la opinión de autoridades ancestrales.

### **Principales hitos de su desarrollo:**

La Política Regional para la Sostenibilidad Hídrica se comenzó a elaborar en el mes de junio de 2023 y, en 8 meses logró ser presentada. Los principales hitos vienen dados por el **proceso de participación**, que en una primera instancia levantó las problemáticas que enfrentan las personas para el acceso al agua, para luego proponer soluciones y validarlas con las mismas personas, con los servicios públicos y otros actores relevantes.

Como resultado se tiene un conjunto de iniciativas para el **acceso al agua de las personas**, de **las actividades productivas**, de los **ecosistemas**, para la **prevención de eventos extremos** y la gobernanza o coordinación requerida para lograr este propósito.

Estas acciones se implementarán en el tiempo, dentro de un horizonte de 10 años hasta el 2034, partiendo desde ahora mismo. De hecho, ya el Fondo Comunidad ha incorporado una línea de financiamiento específica para la implementación de la política, dando cuenta de la urgencia que como gobierno Regional hemos puesto en esta materia.

### **Principales beneficios y ventajas de la Política:**

- Define una estrategia para mejorar la seguridad hídrica de la Región de Los Lagos.
- Permite mejorar la coordinación de los servicios públicos, el gobierno Regional y las personas para el acceso al agua.
- Disminuye los tiempos de mejoramiento y conservación de los servicios sanitarios rurales, permitiéndonos aumentar la inversión y llegar a más personas en la próxima década.
- Define una hoja de ruta para transformar la producción agropecuaria de la región de Los Lagos, incorporando el riego tecnificado de manera de promover un desarrollo sostenible.
- Incorpora a las personas al cuidado de nuestro capital natural, a través de proyectos de ciencia ciudadana, un Observatorio de Agua y el Fondo de Agua Los Lagos.
- Incorpora soluciones basadas en la naturaleza y drenaje urbano sostenible para el manejo de las aguas lluvias en las ciudades y sectores rurales.
- Proporciona una hoja de ruta para aumentar de manera eficiente la inversión en recursos hídricos en la región, maximizando el beneficio para las personas.



## POLÍTICA REGIONAL DE PERSONAS MAYORES REGIÓN DE LOS LAGOS

**Inversión:** \$235.000.000

**Tiempo de desarrollo:** 6 meses

### **Objetivo Principal:**

Esta Política tiene como fin construir una región inclusiva con las personas mayores y amigable con el envejecimiento de la población. Para lograr este cometido, la política tiene como objetivo favorecer la calidad de vida de las personas mayores de la Región de Los Lagos a través del desarrollo de una política pública integral sobre vejez y envejecimiento.

La política contempla un conjunto de 34 programas que están enfocados a resolver los problemas de Salud, Cuidados, Vivienda y Participación, a materializarse en un horizonte de tiempo que alcanza hasta el año 2032.

Se destaca que la Política Regional de Personas Mayores de la Región de Los Lagos se desarrolló de manera colaborativa y participativa, basado en un modelo de co-construcción que involucró activamente a personas mayores, cuidadores, instituciones públicas y privadas, municipalidades y diversos actores relevantes de la comunidad. Junto a este modelo, se usó la metodología “*design thinking*”, que enfatiza en la identificación y definición del problema, dejando al centro a las personas a las cuales se dirige la política, esto es, las personas mayores. Todo ello contribuye a crear un sentido de propiedad y responsabilidad compartida, lo que favorece su proyección a largo plazo.

**Ejecutor:** UNIVERSIDAD CATÓLICA DE CHILE

### Principales hitos:

- Se realizaron talleres en las 30 comunas de la región, entre el 17 de abril al 18 de mayo de 2023.
- Se realizaron grupos focales con actores claves.
- Charlas en alianza con Programa 60+Digital.
- Conversatorios “Diálogos para una política regional para personas mayores”.
- Mesas y talleres de priorización de resultados.
- Trabajo conjunto entre las autoridades regionales, organizaciones de personas mayores y la sociedad.

Toda la información cuantitativa y cualitativa disponible fue validada con la comunidad. Cada instancia tuvo como objetivo presentar el trabajo desarrollado y cotejar la información con su experiencia y visión territorial. Las metodologías fueron diversas, ajustándose al tipo de información y las comunidades visitadas.

### Participación:

- 449 personas mayores en talleres comunales.
- 201 asistentes a diálogos ciudadanos online.
- 57 actores claves en grupos focales.
- 24 asistentes a talleres de inclusión digital del Programa 60+ digital.
- 6 entrevistas con cuidadoras.
- 5 etapas validadas con personas mayores.
- 128 encuestados para validación del prototipo de política.

En cuanto a los nueve lineamientos que plantea la política, es posible mencionar lo siguiente:

**1. Salud:** tiene dos principales ejes de intervención. El primero es el eje de “Atención oportuna en el sistema de salud” y el segundo es el eje de “Salud preventiva”. Se busca fortalecer el acceso a especialistas para la prevención, detección temprana y tratamiento de enfermedades en la región, así como fomentar que el sistema de salud entregue acceso prioritario a la atención, tratamiento y rehabilitación de calidad para personas mayores que puedan ayudar a disminuir índices de futuras dependencias.

**2. Salud mental:** al igual que el lineamiento de Salud, tiene dos principales ejes de intervención. El primero es el eje de “Atención oportuna en el sistema de salud” y el segundo es el eje de “Salud preventiva”. Se busca promover el acceso a diagnósticos,

acompañamiento y tratamiento de la salud mental para las personas mayores de toda la región, además, promover el acompañamiento y apoyo social para la disminución de la percepción de soledad no deseada en personas mayores de la Región de Los Lagos con enfoque intersectorial.

**3. Cuidados:** tiene dos principales ejes de intervención. El primero es el eje de “servicios de cuidados formales públicos y privados de calidad, adecuados y oportunos” y el segundo es el eje de “Capacitación y apoyo para cuidados informales”. Se espera aumentar la cobertura y calidad del sistema de cuidados formales a nivel regional con foco hacia las personas mayores sin discriminación por edad.

**4. Tratos hacia personas mayores:** tiene cuatro principales ejes de intervención. El primero es el eje de “Maltrato físico, psicológico, sexual y/ económico”, el segundo es el eje de “Negligencia”, el tercero de “Violencia de género” y el cuarto de “Discriminación”. En búsqueda de mejorar la comprensión de la violencia y los tipos de maltrato ejercida hacia y por las personas mayores y disminuir los niveles de discriminación, maltrato y violencia hacia las personas mayores de toda la región.

**5. Vivienda, barrios y servicios:** tiene los siguientes ejes de intervención. El primero es el eje de “vivienda y habitabilidad”, seguido por el de “accesibilidad universal y entornos amigables”, luego “servicios públicos” y finalmente “conectividad vial y transporte”. Se busca fortalecer la relación público-privada para la generación de respuestas de habitabilidad según las necesidades de las personas mayores urbanas y rurales, aumentar la provisión de infraestructura vial, tanto peatonal como vehicular, para el acceso y uso seguro de las personas mayores mediante el trabajo intersectorial.

**6. Participación social, identidad, recreación y cultura:** los ejes de intervención son, en primer lugar, el de “participación social y vínculos”, junto con “ocio y recreación” y finalmente “Cultura, identidad y patrimonio”. Busca establecer una oferta programática diversa y permanente para el ocio, recreación, cultura y participación para la diversidad de personas mayores, que promueva su desarrollo cognitivo, físico y social de manera equilibrada, con enfoque de género y gerontológico.

**7. Seguridad económica:** tiene cuatro ejes de intervención. El primero es el eje de “mercado y seguridad laboral”, seguido por el de “seguridad social”, luego “ingresos” y finalmente “pobreza”. Busca disminuir el porcentaje de personas mayores que viven bajo la línea de la pobreza y situación de pobreza multidimensional, mediante el derecho a continuar trabajando si así lo desean y acceso a beneficios estatales.

**8. Conectividad digital:** tiene tres ejes de intervención. El primero es el eje de “cobertura, calidad y acceso a servicios de comunicación radial, móvil e internet”, el segundo es “educación digital” y el tercero “acceso a servicios de comunicación móvil e internet”. Busca aumentar la inclusión digital de personas mayores para minimizar la brecha digital y geográfica.

**9. Educación:** los ejes de intervención que abordará serán los de “Educación Formal”, “Formación continua” y “Capacitación”. Busca aumentar la nivelación de años de escolaridad, la oferta en capacitación y formación continua en temas de interés de personas mayores.





**Inversión 2023:** \$103.918.000

**Objetivo principal:**

El Pacto por una Región Sostenible e Inclusiva, se constituye en un instrumento que permite sentar las bases para desarrollar e implementar un Modelo de Desarrollo Productivo Sostenible, basado en la coordinación, articulación y consenso de los actores del mundo público y privado de los 8 principales sectores de la economía regional, los cuales han adherido a la iniciativa.

El primer semestre del año 2022, se inició la instalación y despliegue de la iniciativa, convocando a los sectores productivos relevantes de la economía regional: Agricultura, Ganadería, Silvicultura, Construcción, Turismo, Mitilicultura, Salmonicultura y Marítimo - Portuario. Comienzan a mobilizarse las voluntades institucionales y personales de un conjunto de actores vinculados a la base productiva regional. Gracias a este trabajo técnico, se ha avanzado en la conformación del Pacto y, durante el año 2023, se consolidan las gobernanzas que permiten avanzar en el despliegue de este modelo de desarrollo.

**Ejecutor:**

La unidad técnica es la Universidad de Los Lagos, quien asume la Secretaría Técnica, mediante un programa con el GORE.

Esta casa de estudios pone a disposición espacios de diálogo y reflexión a través de las mesas sectoriales donde concurren actores del mundo público, privado, de la sociedad civil, representantes de los trabajadores, y de algunos municipio, los cuales se abocan a la identificación brechas de competitividad en las 4 áreas de la sostenibilidad: ambiental, sociolaboral, económico-productivo e institucional para definir desafíos y establecer compromisos a partir de ellas como resultado de varias sesiones de trabajo. Desde el

Gobierno Regional se realiza un exhaustivo seguimiento y control del desarrollo del modelo, a través de una secretaría ejecutiva instalada el año 2023 con dedicación exclusiva.

Con fecha 30 de marzo de 2023 se realiza el hito de firma o suscripción del Pacto, mediante el cual los diferentes sectores adhieren. Durante el segundo semestre, se retoma el trabajo de las mesas sectoriales para iniciar la etapa de elaboración de los Planes de Acción Sectorial.

En esta línea de acción, una instancia que tiene una tributación significativa, es la Mesa Pública, también impulsada desde el Pacto, para buscar aportar a los pilares que describen al Pacto, desde la gestión interna de la institucionalidad, como una señal hacia el resto de los actores no públicos. La institucionalidad pública también debe adecuarse en sus procesos y formas a los nuevos tiempos. En este contexto, se genera y se implementa un plan de compromisos tempranos y se constituye el Comité Ejecutivo para liderar el proceso.

En paralelo el Gobierno Regional, encabezado por su máxima autoridad, continuó con el proceso de sensibilización y posicionamiento de la iniciativa con las autoridades del nivel central. Así mismo, desde la mirada transversal del ejercicio efectuado, se plantean **5 Programas Transformacionales** que buscan generar condiciones habilitantes para los sectores adheridos, identificando y ejecutando una iniciativa propulsora o punto de arranque a futuro, en cada uno de ellos. Parte de esa línea es la generación de dos programas que robustecen este modelo, los cuales son:

### **MODELO PRODUCTIVO SOSTENIBLE E INCLUSIVO EN LOS LAGOS EN UN MARCO DE COOPERACIÓN PÚBLICA-PRIVADA: DESDE EL PACTO AL IMPACTO**

**Inversión:** M \$308.000

**Unidad Ejecutora:** Universidad de Los Lagos

Su objetivo general es promover un crecimiento económico sostenible y resiliente al cambio climático, mediante la colaboración, inclusión, innovación y la investigación y desarrollo al servicio de la comunidad y sus territorios.

Los objetivos específicos incluyen consolidar mecanismos de gobernanza eficaces, generar condiciones para el desarrollo productivo sostenible, gestionar un modelo de desarrollo inclusivo, propiciar alianzas para la materialización de programas transformacionales, difundir el programa "Pacto por una Región Sostenible e Inclusiva" y establecer un sistema de seguimiento y evaluación.

## **TRANSFERENCIA PROGRAMA INFRAESTRUCTURA SOSTENIBLE E INCLUSIVA PARA LA COMPETITIVIDAD REGIONAL**

**Inversión: M\$ 307.284**

El objetivo del programa es crear un marco estratégico para planificar infraestructuras que fomente la inversión pública y privada con un enfoque en la sostenibilidad y la inclusión. Esto se logrará mediante la coordinación entre actores públicos y privados relevantes, la creación de un portafolio de proyectos de infraestructura sostenible e inclusiva, y la implementación de iniciativas piloto para demostrar su viabilidad. Además, se contempla un programa de formación accesible para estudiantes, profesionales y funcionarios del sector de infraestructura. Los resultados esperados incluyen una mejor gobernanza, proyectos con enfoque sostenible, formación de capital humano, promoción del programa y seguimiento y evaluación. El programa busca contribuir a la visión regional 2030 de desarrollo sostenible, adaptándose a los desafíos del cambio climático y promoviendo una economía más circular.

El 2024 será el año de la implementación de los compromisos pactados, a través de los diferentes instrumentos de estrategia definidos y de consolidación del modelo, robusteciendo el trabajo efectuado a la fecha, fomentando el trabajo intersectorial, fomentando la cooperación internacional y propiciando la vinculación de las gobernanzas sectoriales, como columna vertebral del modelo, con los diferentes niveles de la administración del estado, con énfasis en el despliegue territorial bajo una orgánica funcional prediseñada.

## GOBERNANZAS SECTORIALES ACTUALES

SECTOR	DIRECTIVA	INSTITUCIÓN
<b>Salmonicultura</b>	Presidente	Caleta Bay
	Vicepresidente	Multisindical de Trabajadores
	Secretario de actas	Universidad de Los Lagos
	Director	Consejo del Salmón
	Director	SalmonChile-Intesal
	Director	CORFO
<b>Ganadería</b>	Presidente	Aproleche Osorno
	Vicepresidente	INIA-Remehue
	Secretario de actas	ULagos
	Director	Consorcio Lechero
	Director	Agrollanquihue
	Director	Seremi Agricultura
<b>Mitilicultura</b>	Presidente	Amichile
	Vicepresidente	AG Calbuco
	Secretario de actas	ULagos
	Director	Conatrasal
	Director	UST
<b>Turismo</b>	Presidente	Asociación de Microempresarios Turísticos de Hualaihué
	Vicepresidente	Cámara de Comercio de Puerto Montt
	Secretario de actas	ULagos
	Director	Asociación de Municipios Cuenca del Lagos
	Director	AG Guías de Turismo
	Director	I.P Santo Tomás
	Director	Sernatur
	Director	Sernatur
<b>Agricultura</b>	Presidente	Avellanos Patagonia AG
	Vicepresidente	INIA-Remehue
	Secretario de actas	ULagos
	Director	Agrollanquihue
	Director	ULagos
	Director	Seremia Energia
<b>Silvicultura</b>	Presidente	ENELSUR A.G.
	Vicepresidente	CORMA
	Secretario de actas	CORFO
	Director	Seremi de Energía
	Director	INFOR
	Director	CONAF
<b>Silvicultura</b>	Presidente	ENELSUR A.G.
	Vicepresidente	CORMA
	Secretario de actas	CORFO
	Director	Seremi de Energía
	Director	INFOR
	Director	CONAF

## GLOSARIO

**FNDR: Fondo Nacional de Desarrollo Regional:** fuente de financiamiento contiene los recursos consignados en la Ley de Presupuestos en el programa Inversión Regional correspondiente al Gobierno Regional de los Lagos.

**Iniciativas en Ejecución:** corresponde a los proyectos que se están ejecutando, estas se dividen en dos etapas, diseño y ejecución, la primera tiene que ver con el levantamiento del estudio de ingeniería de una obra civil, mientras que la etapa de ejecución tiene que ver con la construcción de la iniciativa.

**Iniciativa en Licitación/Adjudicación:** corresponde a las Iniciativas que están en los procesos administrativos previos al comienzo de su ejecución.

**Iniciativas Nuevas:** corresponde a las últimas Iniciativas aprobadas por el consejo regional, incorporadas al presupuesto, para el comienzo de los trámites administrativos que permitan su ejecución.

**Código BIP:** Número único, secuencial, individual, de ocho dígitos, que es asignado a una iniciativa de inversión pública y con el cual se identifica en el Banco Integrado de Proyectos.

**Costo:** Corresponde al monto total asignado al proyecto.

**Gastado Años Anteriores:** Corresponde a la suma de todos los gastos incurridos hasta el año anterior de la Solicitud de Financiamiento Vigente, para una misma Etapa.

**Compromiso 2023:** Corresponde al monto solicitado para el año presupuestario de la iniciativa.

**Pagos 2023:** Monto acumulado que se ha pagado en particular de las iniciativas del Gobierno Regional.

**Presupuesto Futuro (Arrastre):** Monto de una iniciativa que no es ejecutada durante el ejercicio presupuestario actual o de años anteriores, y que es transferido a los años siguientes.

**ERD: Estrategia Regional de Desarrollo:** es el instrumento rector de la planificación regional, su orientación es a largo plazo y su principal utilidad es mostrar el sentido de la acción, el cómo se logrará y los énfasis para el desarrollo de la Región.