




ANTEPROYECTO REGIONAL DE INVERSIÓN

2019

Informe correspondiente al ARI 2019, realizado por la División de Planificación y Desarrollo Regional, Gore Los Lagos.

Informe Anual





Contenido

1	Resumen Ejecutivo.....	2
2	ARI 2019 Región de Los Lagos.....	3
2.1	ARI total 2019.	3
2.1.1	ARI 2019 FNDR.....	5
2.1.2	ARI 2019 Sectorial.	10
3	Gasto e Inversión Pública ARI 2019	12
4	Totales ARI 2019 Región de Los Lagos.....	13
4.1	Totales Generales ARI 2019	13
4.1.1	Total Regional por Provincia ARI 2019	14
4.1.2	Total Regional por Ministerios ARI 2019.	14
4.1.3	Total Regional por Ítem Presupuestario ARI 2019.....	15
4.1.4	Total Regional por Provincia/Recurso ARI 2019.....	16
4.1.5	Total Regional por Provincia/Comuna según Fuente de Financiamiento	17



1 Resumen Ejecutivo

- El presente informe fue realizado de acuerdo a la información que los servicios públicos presentes en la Región y que imputan gasto en los ítems 22.11 - 23.01 - 23.02 - 24.01 - 24.03 - 29 - 31 32.04 - 32.05 - 33.01 y 33.03 declaran a través de la plataforma Chile Indica.
- El Gasto e Inversión Pública correspondiente al ARI 2019 en la Región de Los Lagos se construye a partir de dos grandes fuentes de financiamiento: la distribución de recursos Sectoriales y la inversión a través del Fondo Nacional de Desarrollo Regional (FNDR). En conjunto y de acuerdo a la información disponible en el portal Chile Indica, el Anteproyecto Regional de Inversión (ARI) 2019 solicita MM\$1.456.146.
- La estructura que seguirá el presente informe es la siguiente:
 - ARI Total 2019 por Ministerio y sus servicios involucrados.
 - ARI 2019 correspondiente al Fondo Nacional De Desarrollo Regional y Sectorial.
 - Total Regional ARI 2019.



2 ARI 2019 Región de Los Lagos

2.1 ARI total 2019.

La tabla a continuación enmarca la distribución del ARI 2019 por Ministerio junto con el servicio involucrado en lo que respecta a Iniciativas de Inversión

Tabla 1. ARI 2019 correspondiente a los Ministerios y sus Servicios Responsables.

Ministerio	Costo Total	Solicitado 2019
Ministerio de Agricultura	\$36.525.615.454	\$35.286.803.178
Comisión Nacional de Riego	\$2.979.058.799	\$1.740.246.523
Corporación Nacional Forestal	\$111.576.360	\$111.576.360
Instituto de Desarrollo Agropecuario	\$31.805.555.765	\$31.805.555.765
Seremi de Agricultura	\$75.055.800	\$75.055.800
Servicio Agrícola y Ganadero	\$1.554.368.730	\$1.554.368.730
Ministerio de Bienes Nacionales	\$139.352.155	\$139.352.155
Seremi de Bienes Nacionales	\$139.352.155	\$139.352.155
Ministerio de Defensa Nacional	\$4.963.749.201	\$4.239.687.201
Dirección General de Aeronáutica Civil	\$4.963.749.201	\$4.239.687.201
Ministerio de Desarrollo Social	\$25.187.380.647	\$25.187.380.647
Corporación Nacional de Desarrollo indígena	\$15.584.463.815	\$15.584.463.815
Fondo de Solidaridad e Inversión Social	\$4.178.151.841	\$4.178.151.841
Instituto de la Juventud	\$85.823.688	\$85.823.688
Seremi de Desarrollo Social	\$2.703.865.909	\$2.703.865.909
Servicio Nacional de la Discapacidad	\$649.241.001	\$649.241.001
Servicio Nacional del Adulto Mayor	\$1.985.834.393	\$1.985.834.393
Ministerio de Economía, Fomento y Turismo	\$9.839.312.544	\$9.839.312.544
Corporación de Fomento de la Producción	\$2.050.000.000	\$2.050.000.000
Innova Chile	\$1.200.000.000	\$1.200.000.000
Instituto Nacional de Estadísticas	\$221.385.497	\$221.385.497
Servicio de Cooperación Técnica	\$1.784.223.676	\$1.784.223.676
Servicio Nacional de Pesca	\$1.353.801.426	\$1.353.801.426
Servicio Nacional de Turismo	\$650.482.604	\$650.482.604
Servicio Nacional del Consumidor	\$33.245.568	\$33.245.568



Subsecretaría de Pesca	\$2.546.173.773	\$2.546.173.773
Ministerio de Educación	\$424.509.475.328	\$413.040.075.576
Comisión Nacional de Investigación Científica y Tecnológica	\$1.272.528.914	\$1.272.528.914
Junta Nacional de Auxilio Escolar y Becas	\$64.383.658.388	\$64.383.658.388
Junta Nacional de Jardines Infantiles	\$24.843.286.381	\$13.373.886.629
Seremi de Educación	\$334.010.001.645	\$334.010.001.645
Ministerio de Energía	\$834.000.000	\$121.000.000
Seremi de Energía	\$834.000.000	\$121.000.000
Ministerio de Justicia y Derechos Humanos	\$34.171.279.443	\$25.996.484.443
Seremi de Justicia	\$21.374.751.169	\$13.364.956.169
Servicio de Registro Civil e Identificación	\$428.500.000	\$263.500.000
Servicio Nacional de Menores	\$12.368.028.274	\$12.368.028.274
Ministerio de la Mujer y la Equidad de Género	\$1.922.148.344	\$1.922.148.344
Servicio Nacional de la Mujer y la Equidad de Género	\$1.922.148.344	\$1.922.148.344
Ministerio de las Culturas, las Artes y el Patrimonio	\$1.606.729.738	\$1.606.729.738
Subsecretaría de las Culturas y Las Artes	\$1.606.729.738	\$1.606.729.738
Ministerio de Obras Públicas	\$1.320.278.184.780	\$222.537.575.000
Admin Sistema de Concesiones Mop	\$76.046.171.000	\$11.445.399.000
Agua Potable Rural	\$8.368.672.000	\$3.841.796.000
Dirección de Aeropuertos	\$31.884.478.000	\$6.243.910.000
Dirección de Arquitectura	\$480.000.000	\$358.000.000
Dirección de Obras Hidráulicas	\$7.924.828.000	\$1.492.600.000
Dirección Obras Portuarias	\$143.272.397.000	\$5.890.765.000
Dirección Vialidad	\$1.052.301.638.780	\$193.265.105.000
Ministerio de Relaciones Exteriores	\$20.000.000	\$20.000.000
Dirección General de Relaciones Económicas Internacionales	\$20.000.000	\$20.000.000
Ministerio de Salud	\$386.699.975.551	\$224.251.686.651
Fondo Nacional de Salud	\$34.347.129.249	\$34.347.129.249
Seremi de Salud	\$14.107.408.996	\$14.107.408.996
Servicio de Salud Chiloé	\$176.893.607.900	\$94.693.671.000
Servicio de Salud Osorno	\$37.693.118.000	\$33.115.771.000
Servicio de Salud Reloncaví	\$123.658.711.406	\$47.987.706.406
Ministerio de Trabajo y Previsión Social	\$168.841.666.351	\$168.841.666.351
Caja de Previsión de la Defensa Nacional	\$23.203.194.494	\$23.203.194.494
Instituto de Previsión Social	\$141.462.067.000	\$141.462.067.000
Instituto de Seguridad Laboral	\$1.091.804.098	\$1.091.804.098
Servicio Nacional de Capacitación y Empleo	\$2.914.864.000	\$2.914.864.000
Subsecretaría de Previsión Social	\$169.736.759	\$169.736.759



Ministerio de Transportes y Telecomunicaciones	\$18.689.018.979	\$18.688.918.979
Seremi de Transportes y Telecomunicaciones	\$16.619.221.680	\$16.619.121.680
Subsecretaría de Telecomunicaciones	\$2.069.797.299	\$2.069.797.299
Ministerio de Vivienda y Urbanismo	\$249.291.004.128	\$183.048.889.711
Seremi de Vivienda y Urbanismo	\$1.326.687.128	\$302.668.711
Servicio de Vivienda y Urbanismo	\$247.964.317.000	\$182.746.221.000
Ministerio del Deporte	\$1.720.241.110	\$1.720.241.110
Instituto Nacional de Deportes	\$1.720.241.110	\$1.720.241.110
Ministerio del Interior y Seguridad Pública	\$388.549.499.175	\$119.135.726.507
Gobierno Regional	\$379.413.772.668	\$110.000.000.000
Servicio Nacional para la Prevención y Rehabilitación del Consumo de Drogas y Alcohol	\$2.208.345.760	\$2.208.345.760
Subsecretaría de Desarrollo Regional	\$6.904.755.453	\$6.904.755.453
Subsecretaría de Prevención del Delito	\$22.625.294	\$22.625.294
Ministerio del Medio Ambiente	\$300.000.000	\$300.000.000
Seremi de Medio Ambiente	\$300.000.000	\$300.000.000
Ministerio Secretaría General de Gobierno	\$223.018.340	\$223.018.340
Seremi de Gobierno	\$223.018.340	\$223.018.340
Total general	\$3.074.311.651.268	\$1.456.146.696.475

Fuente: Elaboración propia basada en la plataforma ChileIndica.

2.1.1 ARI 2019 FNDR.

La siguiente tabla muestra la distribución del ARI 2019, según las PROVINCIAS/Comunas que le corresponden al Gobierno Regional de Los Lagos.

Tabla 2. ARI 2019 por Provincia correspondientes al Gobierno Regional.

Provincia	Costo Total	Solicitado 2019
CHILOÉ	\$78.879.237.046	\$24.750.567.609
LLANQUIHUE	\$120.818.970.546	\$38.225.201.892
OSORNO	\$88.993.862.794	\$23.443.865.133
PALENA	\$62.735.627.282	\$14.652.337.037
REGIONAL	\$27.986.075.000	\$8.928.028.329
Total general	\$379.413.772.668	\$110.000.000.000

Fuente: Elaboración propia basada en la plataforma Chile Indica.

Gráfico 1. Porcentaje de Inversión ARI 2019 correspondiente al Gobierno Regional.

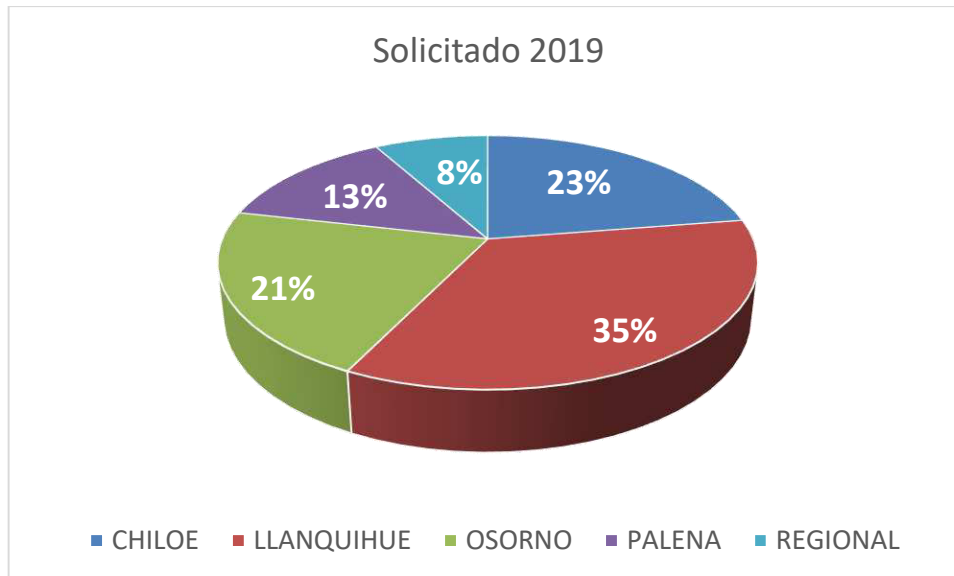


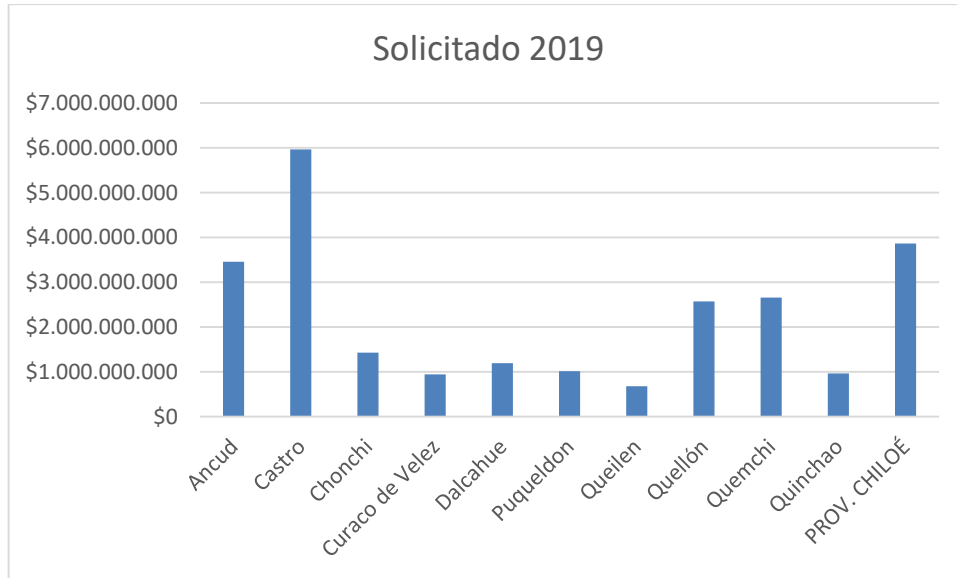
Tabla 3. ARI 2019 por comunas correspondientes al Gobierno Regional.

Provincia/Comuna	Costo Total	Solicitado 2019
CHILOÉ	\$78.879.237.046	\$24.750.567.609
Ancud	\$10.428.181.892	\$3.457.934.958
Castro	\$20.483.548.151	\$5.967.468.180
Chonchi	\$2.896.365.760	\$1.427.399.000
Curaco de Vélez	\$2.743.398.000	\$942.340.000
Dalcahue	\$3.377.012.438	\$1.192.974.000
Puqueldón	\$4.651.063.337	\$1.018.180.773
Queilén	\$2.898.389.000	\$681.148.550
Quellón	\$6.466.208.000	\$2.572.100.000
Quemchi	\$15.909.458.000	\$2.655.327.755
Quinchao	\$2.520.814.668	\$967.445.393
PROVINCIA CHILOÉ	\$6.504.797.800	\$3.868.249.000
LLANQUIHUE	\$120.818.970.546	\$38.225.201.892
Calbuco	\$15.446.154.000	\$3.882.699.454
Cochamó	\$16.641.876.085	\$4.456.261.262

Fresia	\$6.564.682.719	\$2.373.079.913
Frutillar	\$6.619.372.586	\$3.334.682.325
Llanquihue	\$4.325.221.000	\$1.598.858.000
Los Muermos	\$5.314.365.000	\$1.262.303.154
Mauñín	\$3.629.930.000	\$1.427.104.000
Puerto Montt	\$32.599.244.022	\$7.690.373.469
Puerto Varas	\$15.230.140.134	\$7.602.413.315
PROVINCIA LLANQUIHUE	\$14.447.985.000	\$4.597.427.000
OSORNO	\$88.993.862.794	\$23.443.865.133
Osorno	\$37.833.632.770	\$10.293.542.111
Puerto Octay	\$5.127.318.442	\$2.694.270.442
Purranque	\$3.406.059.073	\$1.443.253.000
Puyehue	\$7.320.372.000	\$933.922.163
Rio Negro	\$11.108.400.324	\$1.757.311.951
San Juan de la Costa	\$6.472.868.218	\$1.625.580.800
San Pablo	\$856.575.000	\$378.800.000
PROVINCIA OSORNO	\$16.868.636.967	\$4.317.184.666
PALENA	\$62.735.627.282	\$14.652.337.037
Chaitén	\$18.684.905.343	\$4.329.827.807
Futaleufú	\$9.303.151.378	\$2.246.707.013
Hualaihué	\$3.183.672.000	\$1.460.886.273
Palena	\$4.014.207.561	\$716.172.000
PROVINCIA PALENA	\$27.549.691.000	\$5.898.743.944
REGIONAL	\$27.986.075.000	\$8.928.028.329
REGIONAL	\$27.986.075.000	\$8.928.028.329
Total general	\$379.413.772.668	\$110.000.000.000

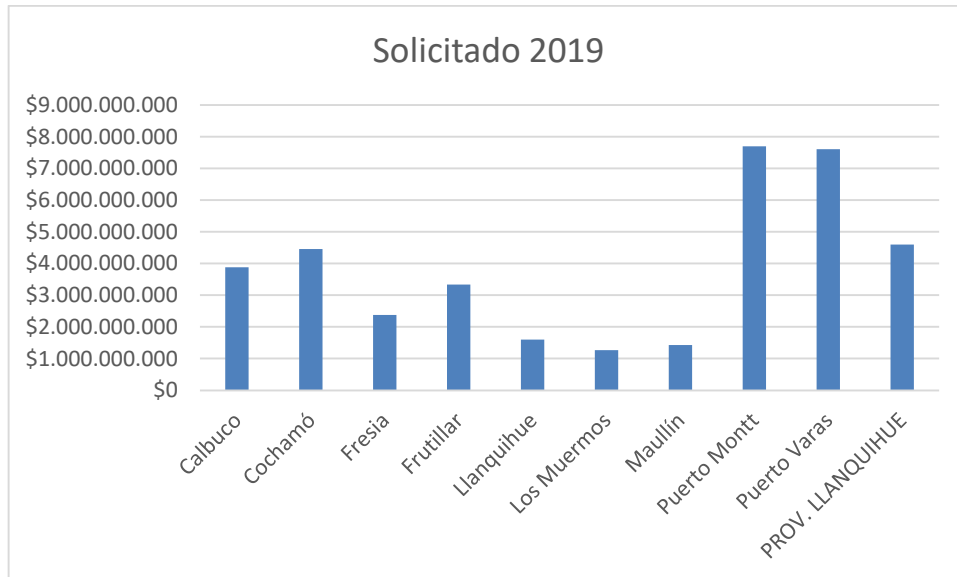
Fuente: Elaboración propia basada en la plataforma ChileIndica

Gráfico 2. Grafico ARI 2019 Provincia de Chiloé correspondiente al Gobierno Regional.



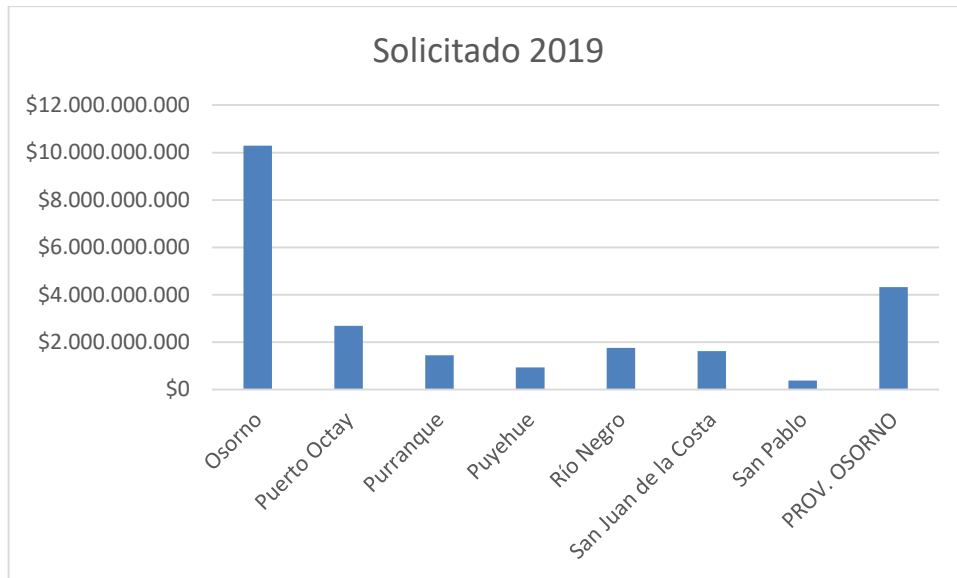
Fuente: Elaboración propia basada en la plataforma ChileIndica

Gráfico 3. Grafico ARI 2019 Provincia de Llanquihue correspondiente al Gobierno Regional.



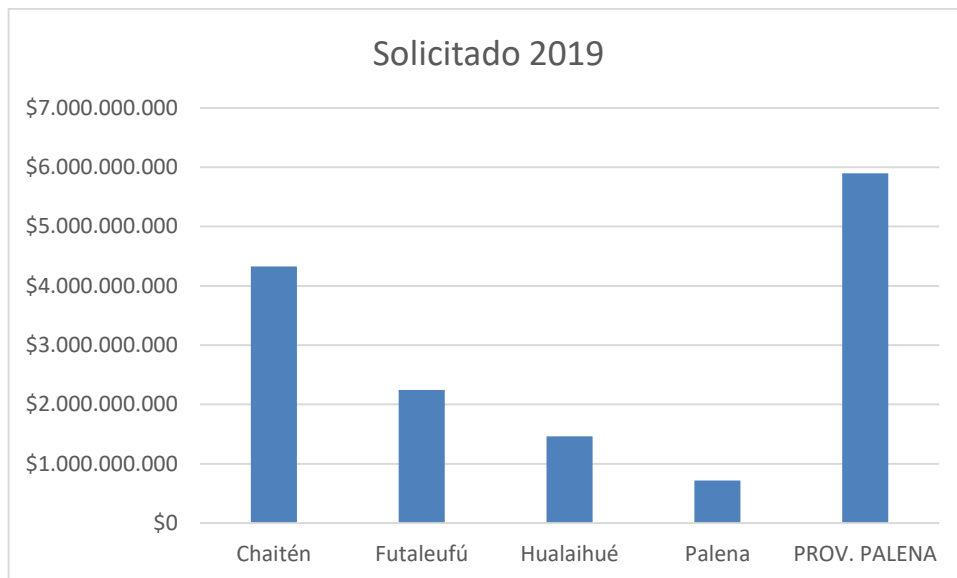
Fuente: Elaboración propia basada en la plataforma ChileIndica

Gráfico 4. Grafico ARI 2019 Provincia de Osorno correspondiente al Gobierno Regional.



Fuente: Elaboración propia basada en la plataforma ChileIndica

Gráfico 5. Grafico ARI 2019 Provincia de Palena correspondiente al Gobierno Regional.



Fuente: Elaboración propia basada en la plataforma ChileIndica



2.1.2 ARI 2019 Sectorial.

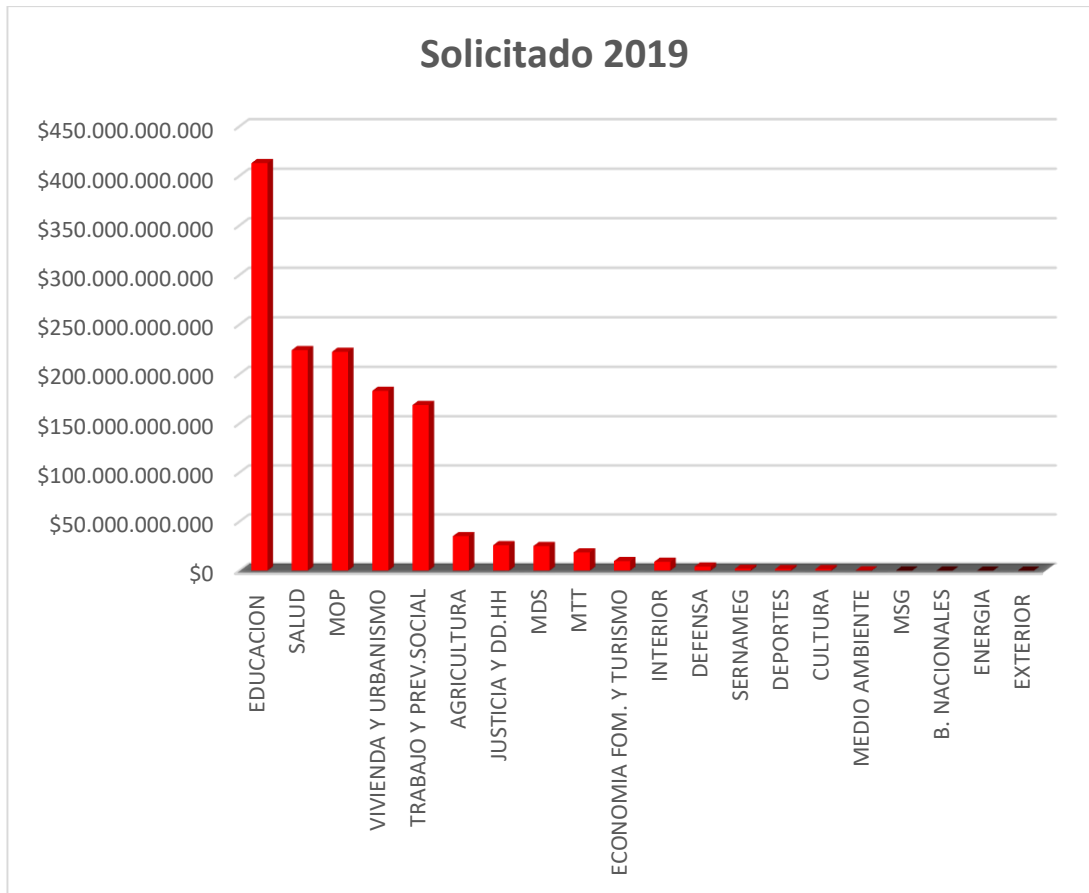
Tal y como se denotó en la Tabla 2. "ARI 2019 por Provincia correspondientes al Gobierno Regional", se muestra a continuación la distribución de recursos que refieren a los distintos sectores según ministerio con excepción del Gobierno Regional.

Tabla 4. Iniciativas de Inversión y gasto Sectorial ARI 2019.

Ministerio	Costo Total	Solicitado 2019
Ministerio de Educación	\$424.509.475.328	\$413.040.075.576
Ministerio de Salud	\$386.699.975.551	\$224.251.686.651
Ministerio de Obras Públicas	\$1.320.278.184.780	\$222.537.575.000
Ministerio de Vivienda y Urbanismo	\$249.291.004.128	\$183.048.889.711
Ministerio de Trabajo y Previsión Social	\$168.841.666.351	\$168.841.666.351
Ministerio de Agricultura	\$36.525.615.454	\$35.286.803.178
Ministerio de Justicia y Derechos Humanos	\$34.171.279.443	\$25.996.484.443
Ministerio de Desarrollo Social	\$25.187.380.647	\$25.187.380.647
Ministerio de Transportes y Telecomunicaciones	\$18.689.018.979	\$18.688.918.979
Ministerio de Economía, Fomento y Turismo	\$9.839.312.544	\$9.839.312.544
Ministerio del Interior y Seguridad Pública	\$9.135.726.507	\$9.135.726.507
Ministerio de Defensa Nacional	\$4.963.749.201	\$4.239.687.201
Ministerio de la Mujer y la Equidad de Género	\$1.922.148.344	\$1.922.148.344
Ministerio del Deporte	\$1.720.241.110	\$1.720.241.110
Ministerio de las Culturas, las Artes y el Patrimonio	\$1.606.729.738	\$1.606.729.738
Ministerio del Medio Ambiente	\$300.000.000	\$300.000.000
Ministerio Secretaría General de Gobierno	\$223.018.340	\$223.018.340
Ministerio de Bienes Nacionales	\$139.352.155	\$139.352.155
Ministerio de Energía	\$834.000.000	\$121.000.000
Ministerio de Relaciones Exteriores	\$20.000.000	\$20.000.000
Total general	\$2.694.897.878.600	\$1.346.146.696.475

Fuente: Elaboración propia basada en la plataforma ChileIndica

Gráfico 6. ARI 2019 según ministerio, exceptuando el Gobierno Regional.



Fuente: Elaboración propia basada en la plataforma ChileIndica

3 Gasto e Inversión Pública ARI 2019

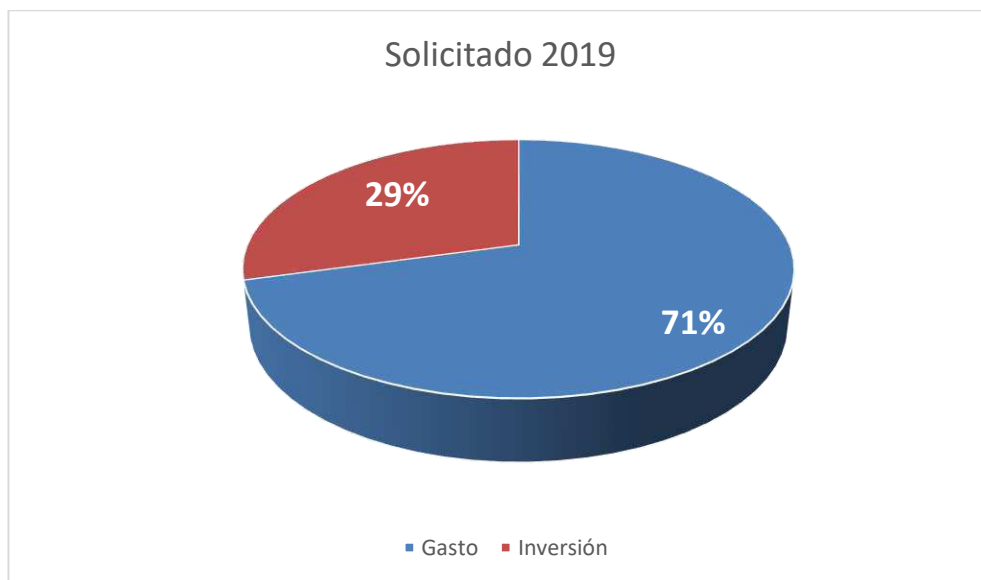
De los MM\$1.456.146, que corresponden al monto solicitado en el ARI 2019, el 71% corresponde a Gasto Público (todos los Subtítulos a excepción del 31), por un monto total de MM\$1.029.113. Por ende, el 29% restante corresponde a Iniciativas de Inversión (Subtítulo 31) por un monto de MM\$427.032.

Tabla 5. Gasto e Inversión Pública ARI 2019.

Tipo	Costo Total	Solicitado 2019
Gasto	\$1.060.385.515.766	\$1.029.113.706.207
Inversión	\$2.013.926.135.502	\$427.032.990.268
Total general	\$3.074.311.651.268	\$1.456.146.696.475

Fuente: Elaboración propia basada en la plataforma Chile Indica

Gráfico N° 7. Gasto e Inversión Pública ARI 2019.



Fuente: Elaboración propia basada en la plataforma ChileIndica

4 Totales ARI 2019 Región de Los Lagos.

4.1 Totales Generales ARI 2019

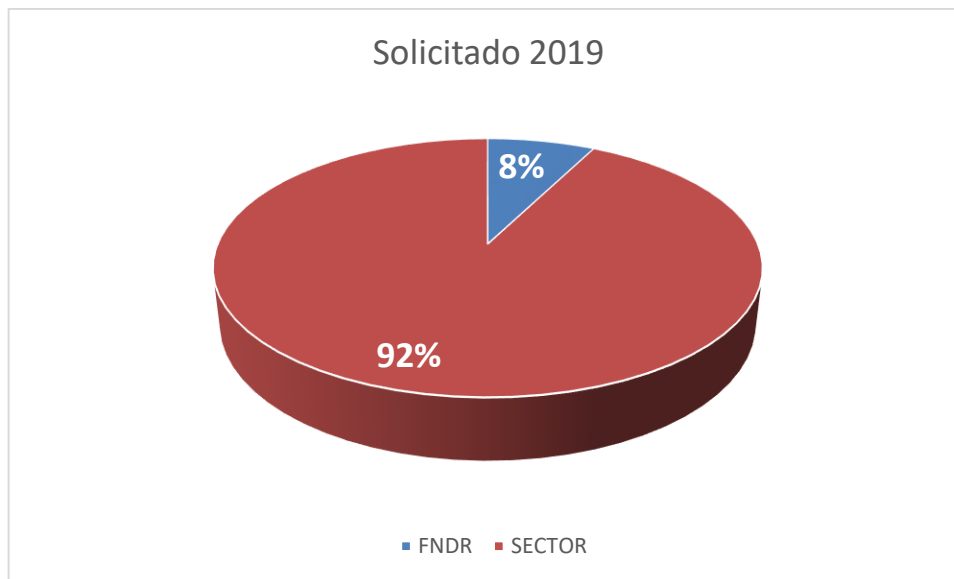
La tabla a continuación resume en valores totales el ARI 2019 por ambas fuentes de financiamiento, Sectorial y F.N.D.R.

Tabla N° 6. Total, Regional en Gasto e Inversión Pública ARI 2019.

Fuente de Financiamiento	Costo Total	Solicitado 2019
FNDR	\$379.413.772.668	\$110.000.000.000
SECTORIAL	\$2.694.897.878.600	\$1.346.146.696.475
Total general	\$3.074.311.651.268	\$1.456.146.696.475

Fuente: Elaboración propia basada en la plataforma ChileIndica

Gráfico N° 8. Porcentaje Fuente de Financiamiento, FNDR Y Sectorial.



Fuente: Elaboración propia basada en la plataforma ChileIndica

4.1.1 Total Regional por Provincia ARI 2019

La distribución de los MM\$1.456.146, que corresponden al Gasto e Inversión Pública ARI 2019 correspondientes a cada Provincia, es la siguiente:

Tabla N° 7. Total Regional Gasto e Inversión Pública por Provincia ARI 2019.

Provincia	Costo Total	Solicitado 2019
CHILOÉ	\$489.102.392.674	\$166.959.690.341
LLANQUIHUE	\$451.355.461.564	\$116.639.882.493
OSORNO	\$197.932.443.668	\$78.537.553.030
PALENA	\$220.806.004.844	\$39.422.452.599
REGIONAL	\$1.715.115.348.518	\$1.054.587.118.012
Total general	\$3.074.311.651.268	\$1.456.146.696.475

Fuente: Elaboración propia basada en la plataforma Chile Indica

4.1.2 Total Regional por Ministerios ARI 2019.

Tal y como se denotó en la tabla 7" Total Regional Gasto e Inversión Pública por Provincia ARI 2019", se muestra a continuación el total Regional por Ministerios del Gasto e Iniciativas de Inversión ARI 2019.

Tabla N° 8. Total Regional en Gasto e Inversión Publica ARI 2019 por Ministerios.

Ministerio	Costo Total	Solicitado 2019
Ministerio de Educación	\$424.509.475.328	\$413.040.075.576
Ministerio de Salud	\$386.699.975.551	\$224.251.686.651
Ministerio de Obras Públicas	\$1.320.278.184.780	\$222.537.575.000
Ministerio de Vivienda y Urbanismo	\$249.291.004.128	\$183.048.889.711
Ministerio de Trabajo y Previsión Social	\$168.841.666.351	\$168.841.666.351
Ministerio del Interior y Seguridad Pública	\$388.549.499.175	\$119.135.726.507
Ministerio de Agricultura	\$36.525.615.454	\$35.286.803.178
Ministerio de Justicia y Derechos Humanos	\$34.171.279.443	\$25.996.484.443
Ministerio de Desarrollo Social	\$25.187.380.647	\$25.187.380.647
Ministerio de Transportes y Telecomunicaciones	\$18.689.018.979	\$18.688.918.979
Ministerio de Economía, Fomento y Turismo	\$9.839.312.544	\$9.839.312.544

Ministerio de Defensa Nacional	\$4.963.749.201	\$4.239.687.201
Ministerio de la Mujer y la Equidad de Género	\$1.922.148.344	\$1.922.148.344
Ministerio del Deporte	\$1.720.241.110	\$1.720.241.110
Ministerio de las Culturas, las Artes y el Patrimonio	\$1.606.729.738	\$1.606.729.738
Ministerio del Medio Ambiente	\$300.000.000	\$300.000.000
Ministerio Secretaría General de Gobierno	\$223.018.340	\$223.018.340
Ministerio de Bienes Nacionales	\$139.352.155	\$139.352.155
Ministerio de Energía	\$834.000.000	\$121.000.000
Ministerio de Relaciones Exteriores	\$20.000.000	\$20.000.000
Total general	\$3.074.311.651.268	\$1.456.146.696.475

Fuente: Elaboración propia basada en la plataforma ChileIndica.

4.1.3 Total Regional por Ítem Presupuestario ARI 2019.

Tabla N° 9. Gasto e Inversión Pública por Ítem Presupuestario ARI 2019.

Ítem Presupuestario	Costo Total	Solicitado 2019
A Otras Entidades Públicas (24.03)	\$161.286.740.420	\$161.286.740.420
A Otras Entidades Públicas (33.03)	\$47.369.018.897	\$20.367.264.414
ADQUISICIÓN DE ACTIVOS NO FINANCIEROS (29)	\$21.055.419.951	\$20.336.464.875
Al Sector Privado (24.01)	\$418.010.520.898	\$418.010.420.898
Al Sector Privado (33.01)	\$153.356.230.176	\$150.208.230.176
De Fomento (32.04)	\$12.589.136.695	\$12.589.136.695
Estudios Básicos (31.01)	\$4.163.294.346	\$1.430.110.553
Hipotecarios (32.02)	\$38.219.408.000	\$38.219.408.000
Médicos (32.05)	\$153.165.090	\$153.165.090
Prestaciones de Asistencia Social (23.02)	\$66.064.387.928	\$66.064.387.928
Prestaciones Previsionales (23.01)	\$141.699.279.351	\$141.699.279.351
Proyectos (31.02)	\$2.009.762.841.156	\$425.602.879.715
Servicios Técnicos y Profesionales (22.11)	\$582.208.360	\$179.208.360
Total general	\$3.074.311.651.268	\$1.456.146.696.475

Fuente: Elaboración propia basada en la plataforma Chile Indica

4.1.4 Total Regional por Provincia/Recurso ARI 2019

Tabla N° 10. Total Regional por cada Provincia según Fuente de Financiamiento ARI 2019.

Provincia/Fuente de Financiamiento	Costo Total	Solicitado 2019
CHILOÉ		
FNDR	\$78.879.237.046	\$24.750.567.609
SECTOR	\$410.223.155.628	\$142.209.122.732
Total CHILOÉ	\$489.102.392.674	\$166.959.690.341
LLANQUIHUE		
FNDR	\$120.818.970.546	\$38.225.201.892
SECTOR	\$330.536.491.018	\$78.414.680.601
Total LLANQUIHUE	\$451.355.461.564	\$116.639.882.493
OSORNO		
FNDR	\$88.993.862.794	\$23.443.865.133
SECTOR	\$108.938.580.874	\$55.093.687.897
Total OSORNO	\$197.932.443.668	\$78.537.553.030
PALENA		
FNDR	\$62.735.627.282	\$14.652.337.037
SECTOR	\$158.070.377.562	\$24.770.115.562
Total PALENA	\$220.806.004.844	\$39.422.452.599
REGIONAL		
FNDR	\$27.986.075.000	\$8.928.028.329
SECTOR	\$1.687.129.273.518	\$1.045.659.089.683
Total REGIONAL	\$1.715.115.348.518	\$1.054.587.118.012
Total general	\$3.074.311.651.268	\$1.456.146.696.475

Fuente: Elaboración propia basada en la plataforma ChileIndica


4.1.5 Total Regional por Provincia/Comuna según Fuente de Financiamiento

Tabla N° 11. Total Provincia/Comuna según Fuente de Financiamiento.

Comuna/Fuente de Financiamiento	Costo Total	Solicitado 2019
CHILOÉ	\$489.102.392.674	\$166.959.690.341
Ancud	\$124.629.420.401	\$63.813.013.567
FNDR	\$10.428.181.892	\$3.457.934.958
SECTOR	\$114.201.238.509	\$60.355.078.609
Castro	\$79.074.924.906	\$20.671.775.402
FNDR	\$20.483.548.151	\$5.967.468.180
SECTOR	\$58.591.376.755	\$14.704.307.222
Chonchi	\$25.856.514.700	\$5.663.628.998
FNDR	\$2.896.365.760	\$1.427.399.000
SECTOR	\$22.960.148.940	\$4.236.229.998
Curaco de Vélez	\$2.942.288.000	\$1.091.230.000
FNDR	\$2.743.398.000	\$942.340.000
SECTOR	\$198.890.000	\$148.890.000
Dalcahue	\$29.180.630.543	\$5.990.538.105
FNDR	\$3.377.012.438	\$1.192.974.000
SECTOR	\$25.803.618.105	\$4.797.564.105
Puqueldón	\$7.341.364.320	\$1.207.936.756
FNDR	\$4.651.063.337	\$1.018.180.773
SECTOR	\$2.690.300.983	\$189.755.983
Queilén	\$30.945.588.298	\$11.937.643.848
FNDR	\$2.898.389.000	\$681.148.550
SECTOR	\$28.047.199.298	\$11.256.495.298
Quellón	\$90.824.466.319	\$12.720.603.798
FNDR	\$6.466.208.000	\$2.572.100.000
SECTOR	\$84.358.258.319	\$10.148.503.798
Quemchi	\$41.922.990.510	\$8.070.855.265
FNDR	\$15.909.458.000	\$2.655.327.755
SECTOR	\$26.013.532.510	\$5.415.527.510
Quinchao	\$18.824.513.622	\$2.274.823.347
FNDR	\$2.520.814.668	\$967.445.393
SECTOR	\$16.303.698.954	\$1.307.377.954
PROVINCIA CHILOÉ	\$37.559.691.055	\$33.517.641.255

FNDR	\$6.504.797.800	\$3.868.249.000
SECTOR	\$31.054.893.255	\$29.649.392.255
LLANQUIHUE	\$451.355.461.564	\$116.639.882.493
Calbuco	\$19.420.259.747	\$5.383.545.862
FNDR	\$15.446.154.000	\$3.882.699.454
SECTOR	\$3.974.105.747	\$1.500.846.408
Cochamó	\$54.716.965.977	\$8.714.459.154
FNDR	\$16.641.876.085	\$4.456.261.262
SECTOR	\$38.075.089.892	\$4.258.197.892
Fresia	\$8.330.772.746	\$3.740.757.940
FNDR	\$6.564.682.719	\$2.373.079.913
SECTOR	\$1.766.090.027	\$1.367.678.027
Frutillar	\$13.424.971.290	\$7.963.685.029
FNDR	\$6.619.372.586	\$3.334.682.325
SECTOR	\$6.805.598.704	\$4.629.002.704
Llanquihue	\$12.493.744.762	\$4.081.495.762
FNDR	\$4.325.221.000	\$1.598.858.000
SECTOR	\$8.168.523.762	\$2.482.637.762
Los Muermos	\$8.092.992.196	\$2.551.269.350
FNDR	\$5.314.365.000	\$1.262.303.154
SECTOR	\$2.778.627.196	\$1.288.966.196
Mauñín	\$7.651.513.591	\$2.911.890.191
FNDR	\$3.629.930.000	\$1.427.104.000
SECTOR	\$4.021.583.591	\$1.484.786.191
Puerto Montt	\$151.299.765.683	\$48.442.377.452
FNDR	\$32.599.244.022	\$7.690.373.469
SECTOR	\$118.700.521.661	\$40.752.003.983
Puerto Varas	\$88.277.822.382	\$15.675.201.563
FNDR	\$15.230.140.134	\$7.602.413.315
SECTOR	\$73.047.682.248	\$8.072.788.248
PROVINCIA LLANQUIHUE	\$87.646.653.190	\$17.175.200.190
FNDR	\$14.447.985.000	\$4.597.427.000
SECTOR	\$73.198.668.190	\$12.577.773.190
OSORNO	\$197.932.443.668	\$78.537.553.030
Osorno	\$65.500.387.627	\$23.829.602.991
FNDR	\$37.833.632.770	\$10.293.542.111
SECTOR	\$27.666.754.857	\$13.536.060.880
Puerto Octay	\$13.920.929.641	\$5.736.891.641

FNDR	\$5.127.318.442	\$2.694.270.442
SECTOR	\$8.793.611.199	\$3.042.621.199
Purranque	\$4.559.498.302	\$2.307.335.229
FNDR	\$3.406.059.073	\$1.443.253.000
SECTOR	\$1.153.439.229	\$864.082.229
Puyehue	\$26.442.701.129	\$8.902.644.292
FNDR	\$7.320.372.000	\$933.922.163
SECTOR	\$19.122.329.129	\$7.968.722.129
Rio Negro	\$13.754.778.324	\$3.264.338.951
FNDR	\$11.108.400.324	\$1.757.311.951
SECTOR	\$2.646.378.000	\$1.507.027.000
San Juan de la Costa	\$7.153.191.069	\$2.298.403.651
FNDR	\$6.472.868.218	\$1.625.580.800
SECTOR	\$680.322.851	\$672.822.851
San Pablo	\$2.276.033.689	\$798.258.689
FNDR	\$856.575.000	\$378.800.000
SECTOR	\$1.419.458.689	\$419.458.689
PROVINCIA OSORNO	\$64.324.923.887	\$31.400.077.586
FNDR	\$16.868.636.967	\$4.317.184.666
SECTOR	\$47.456.286.920	\$27.082.892.920
PALENA	\$220.806.004.844	\$39.422.452.599
Chaitén	\$72.652.830.067	\$6.798.040.531
FNDR	\$18.684.905.343	\$4.329.827.807
SECTOR	\$53.967.924.724	\$2.468.212.724
Futaleufú	\$48.151.696.378	\$6.299.735.013
FNDR	\$9.303.151.378	\$2.246.707.013
SECTOR	\$38.848.545.000	\$4.053.028.000
Hualaihué	\$60.173.819.183	\$14.641.955.456
FNDR	\$3.183.672.000	\$1.460.886.273
SECTOR	\$56.990.147.183	\$13.181.069.183
Palena	\$5.364.228.221	\$1.392.939.660
FNDR	\$4.014.207.561	\$716.172.000
SECTOR	\$1.350.020.660	\$676.767.660
PROVINCIA PALENA	\$34.463.430.995	\$10.289.781.939
FNDR	\$27.549.691.000	\$5.898.743.944
SECTOR	\$6.913.739.995	\$4.391.037.995
REGIONAL	\$1.715.115.348.518	\$1.054.587.118.012
REGIONAL	\$1.715.115.348.518	\$1.054.587.118.012



FNDR	\$27.986.075.000	\$8.928.028.329
SECTOR	\$1.687.129.273.518	\$1.045.659.089.683
Total general	\$3.074.311.651.268	\$1.456.146.696.475

Fuente: Elaboración propia basada en la plataforma ChileIndica.



DISCREPANCIAS

2019

Informe Anexo correspondiente a las Discrepancias levantadas en el Anteproyecto Regional de Inversión 2019 realizado por la División de Planificación y desarrollo Regional, GORE Los Lagos.

Informe Anexo





Informe de Discrepancias ARI 2019.

Detalle Iniciativas con Discrepancias.

	Servicio Responsable	Antecedentes de la Iniciativa		Solicitado Año (\$)	Especificación de Discrepancia	Servicio Público a convocar a discusión	Compromiso de la mesa técnica
1	Gobierno Regional	Código:	30349427 (BIP)	163.256.189	Este programa se ha ejecutado por años gracias al financiamiento del GORE con éxito. Dado que existe experiencia en el servicio (SERCOTEC Los Lagos) en la ejecución de éste, se pide que, a contar de 2019 ó 2020, este programa pase a ser parte de la cartera sectorial del servicio como una acción más propia del giro.	Servicio de Cooperación Técnica	SUBDERE se compromete a presentar información al servicio convocado, con énfasis en la necesidad de evaluación de los resultados del programa. Se solicita que el servicio le de continuidad a esta iniciativa impulsada por el Plan Patagonia Verde.
	RATE:						
	Nombre Iniciativa:	TRANSFERENCIA MEJORAMIENTO DE LA PRODUCTIVIDAD EN ÁREAS DE MANEJO II					
	Item Presupuestario:	A Otras Entidades Públicas (33.03)					
	Etapas ID:	Ejecución					
	Situación:	Arrastre					
2	Gobierno Regional	Código:	30481688 (BIP)	192.396.065	Si bien, no existe un historial sobre este programa, éste da continuidad a otro que también ejecutó la Seremi de Agricultura y cuyo objetivo era el mismo. Dado que existe experiencia en el servicio (SEREMI de Agricultura Los Lagos) en la ejecución de éste, se pide que, a contar de 2019 ó 2020, este programa pase a ser parte de la cartera sectorial del servicio como una acción más propia del giro.	Seremi de Agricultura	Esta iniciativa no se ajusta a las prioridades del Gobierno Regional, por lo que, de ser priorizado por el sector, se solicita le de continuidad con su presupuesto. Se solicita evaluación de resultados de la primera etapa
	RATE:						
	Nombre Iniciativa:	CAPACITACION Y FOMENTO A LA AGROECOLOGIA Y PRODUCCION ORGANICA					
	Item Presupuestario:	A Otras Entidades Públicas (33.03)					
	Etapas ID:	Ejecución					
	Situación:	Arrastre					
3	Gobierno Regional	Código:	30384677 (BIP)	4.039.479.446	El presente proyecto, está enmarcado dentro de la cartera de Patagonia Verde. Si bien, tiene una relevancia enorme para la provincia de Palena, el GORE posee un 80% de recursos destinados sólo para arrastre, por lo que liberar este proyecto con tal que sea parte de la cartera sectorial de Vialidad, permitirá financiar otras iniciativas de inversión que están con RS a la espera de iniciar.	Dirección Vialidad	Por restricción presupuestaria, el sector no puede incluir esta iniciativa en su presupuesto sectorial, sujeto a que sea priorizada por el Gobierno Regional con respecto a otras iniciativas.
	RATE:	RS					
	Nombre Iniciativa:	MEJORAMIENTO RUTA 235-CH SECTOR V. S. LUCIA-P. RAMIREZ, PROV. PALENA					
	Item Presupuestario:	Proyectos (31.02)					
	Etapas ID:	Ejecución					
	Situación:	Nuevo					



	Servicio Responsable	Antecedentes de la Iniciativa		Solicitado Año (\$)	Especificación de Discrepancia	Servicio Público a convocar a discusión	Compromiso de la mesa técnica
4	Dirección Obras Portuarias	Código:	30068918 (BIP)	10.000	Si bien se entiende que la iniciativa cuenta con ese monto (10 mil pesos) para dar la partida administrativa, en términos prácticos, la obra comenzaría el año 2020, se debe considerar lo relevante que es dar celeridad y concreción a esta iniciativa en pos del mejoramiento de la conectividad y desarrollo económico de la zona. Por lo tanto es necesario aumentar el monto destinado para el año 2019.	Dirección Obras Portuarias	Esta iniciativa no alcanza a ser incorporada en marco 2019, ya que el Diseño no está completo.
	RATE:	Sin Rate					
	Nombre Iniciativa:	CONSTRUCCIÓN RAMPASector DE QUENUIR, COMUNA DE MAULLIN					
	Item Presupuestario:	Proyectos (31.02)					
	Etapas IDI:	Ejecución					
	Situación:	Nuevo					
5	Dirección Obras Portuarias	Código:	30305923 (BIP)	10.000	Si bien se entiende que la iniciativa cuenta con ese monto (10 mil pesos) para dar la partida administrativa, se debe considerar lo relevante que es darle celeridad y concreción a esta iniciativa para potenciar el desarrollo económico de la zona (no cuenta con infraestructura portuaria para la pesca). Por lo tanto es necesario aumentar el monto destinado para el año 2019.	Dirección Obras Portuarias	La etapa de diseño es parte del arrastre 2019.
	RATE:	Sin Rate					
	Nombre Iniciativa:	CONSTRUCCION INFRAESTRUCTURA PORTUARIA AULEN, HUALAIHUE					
	Item Presupuestario:	Proyectos (31.02)					
	Etapas IDI:	Ejecución					
	Situación:	Nuevo					
6	Dirección Obras Portuarias	Código:	30069173 (BIP)	10.000	Si bien se entiende que la iniciativa cuenta con ese monto (10 mil pesos) para dar la partida administrativa, se debe considerar lo relevante que es darle celeridad y concreción a esta iniciativa en pos del mejoramiento de la conectividad y desarrollo económico de la zona. Por lo tanto es necesario aumentar el monto destinado para el año 2019.	Dirección Obras Portuarias	Por restricción presupuestaria no se incluyó en marco 2019.
	RATE:	Sin Rate					
	Nombre Iniciativa:	CONSTRUCCIÓN OBRAS DE ABRIGO SECTOR ACHAO, ISLA QUINCHAO					
	Item Presupuestario:	Proyectos (31.02)					
	Etapas IDI:	Ejecución					
	Situación:	Nuevo					



Servicio Responsable	Antecedentes de la Iniciativa	Solicitado Año (\$)	Especificación de Discrepancia	Servicio Público a convocar a discusión	Compromiso de la mesa técnica
7 Dirección Obras Portuarias	Código: 30071373 (BIP) RATE: Sin Rate Nombre Iniciativa: MEJORAMIENTO PUERTO PESQUERO DE QUELLON Item Presupuestario: Proyectos (31.02) Etapa IDI: Ejecución Situación: Nuevo	10.000	Si bien se entiende que la iniciativa cuenta con ese monto (10 mil pesos) para dar la partida administrativa, se debe considerar lo relevante que es darle celeridad y concreción a esta iniciativa para potenciar el desarrollo económico de la zona. Por lo tanto es necesario aumentar el monto destinado para el año 2019.	Dirección Obras Portuarias	Se complementa con iniciativa de Mejoramiento Varadero Puerto Pesquero de Quellón (BIP 40002840), que comienza antes.
8 Dirección Obras Portuarias	Código: 30339074 (BIP) RATE: Sin Rate Nombre Iniciativa: CONSTRUCCION BORDE COSTERO MECHUQUE COMUNA DE QUEMCHI Item Presupuestario: Proyectos (31.02) Etapa IDI: Ejecución Situación: Nuevo	10.000	Si bien se entiende que la iniciativa cuenta con ese monto (10 mil pesos) para dar la partida administrativa, se debe considerar lo relevante que es darle celeridad y concreción a esta iniciativa en pos de desarrollo económico y turístico de la zona. Por lo tanto es necesario aumentar el monto destinado para el año 2019.	Dirección Obras Portuarias	El Diseño lo realizará el equipo interno de la DOP. Su ejecución no está considerada en cartera 2019, a la espera del desarrollo del Diseño.
9 Dirección Obras Portuarias	Código: 30339272 (BIP) RATE: Sin Rate Nombre Iniciativa: CONSTRUCCION BORDE COSTERO ISLA QUENAC Item Presupuestario: Proyectos (31.02) Etapa IDI: Ejecución Situación: Nuevo	10.000	Si bien se entiende que la iniciativa cuenta con ese monto (10 mil pesos) para dar la partida administrativa, se debe considerar lo relevante que es darle celeridad y concreción a esta iniciativa en pos de desarrollo económico y turístico de la zona. Por lo tanto es necesario aumentar el monto destinado para el año 2019.	Dirección Obras Portuarias	DOP informa que el Diseño de esta iniciativa se está trabajando por equipo interno de la DOP.
10 Dirección Obras Portuarias	Código: 30352328 (BIP) RATE: Sin Rate Nombre Iniciativa: MEJORAMIENTO BORDE COSTERO QUELLÓN Item Presupuestario: Proyectos (31.02) Etapa IDI: Ejecución Situación: Nuevo	10.000		Dirección Obras Portuarias	Esta iniciativa se encuentra en Diseño, que es parte del arrastre 2019.



Servicio Responsable	Antecedentes de la Iniciativa	Solicitado Año (\$)	Especificación de Discrepancia	Servicio Público a convocar a discusión	Compromiso de la mesa técnica												
11 Dirección Obras Portuarias	<table border="1"> <tr> <td>Código:</td> <td>30352380 (BIP)</td> </tr> <tr> <td>RATE:</td> <td>Sin Rate</td> </tr> <tr> <td>Nombre Iniciativa:</td> <td>CONSTRUCCION BORDE COSTERO ICHUAC, PUGUELDON</td> </tr> <tr> <td>Item Presupuestario:</td> <td>Proyectos (31.02)</td> </tr> <tr> <td>Etapa IDé:</td> <td>Ejecución</td> </tr> <tr> <td>Situación:</td> <td>Nuevo</td> </tr> </table>	Código:	30352380 (BIP)	RATE:	Sin Rate	Nombre Iniciativa:	CONSTRUCCION BORDE COSTERO ICHUAC, PUGUELDON	Item Presupuestario:	Proyectos (31.02)	Etapa IDé:	Ejecución	Situación:	Nuevo	10.000	Si bien se entiende que la iniciativa cuenta con ese monto (10 mil pesos) para dar la partida administrativa, se debe considerar lo relevante que es darle celeridad y concreción a esta iniciativa en pos de la integración, puesta en valor, desarrollo económico y turístico de la zona. Por lo tanto es necesario aumentar el monto destinado para el año 2019.	Dirección Obras Portuarias	Sector indica que esta iniciativa está incluida en el marco 2019 como iniciativa nueva.
Código:	30352380 (BIP)																
RATE:	Sin Rate																
Nombre Iniciativa:	CONSTRUCCION BORDE COSTERO ICHUAC, PUGUELDON																
Item Presupuestario:	Proyectos (31.02)																
Etapa IDé:	Ejecución																
Situación:	Nuevo																
12 Dirección Obras Portuarias	<table border="1"> <tr> <td>Código:</td> <td>30352525 (BIP)</td> </tr> <tr> <td>RATE:</td> <td>Sin Rate</td> </tr> <tr> <td>Nombre Iniciativa:</td> <td>CONSTRUCCION BORDE COSTERO DE HUILLINCO, CHONCHI</td> </tr> <tr> <td>Item Presupuestario:</td> <td>Proyectos (31.02)</td> </tr> <tr> <td>Etapa IDé:</td> <td>Ejecución</td> </tr> <tr> <td>Situación:</td> <td>Nuevo</td> </tr> </table>	Código:	30352525 (BIP)	RATE:	Sin Rate	Nombre Iniciativa:	CONSTRUCCION BORDE COSTERO DE HUILLINCO, CHONCHI	Item Presupuestario:	Proyectos (31.02)	Etapa IDé:	Ejecución	Situación:	Nuevo	10.000	Si bien se entiende que la iniciativa cuenta con ese monto (10 mil pesos) para dar la partida administrativa, se debe considerar lo relevante que es darle celeridad y concreción a esta iniciativa en pos de desarrollo económico y turístico de la zona. Por lo tanto es necesario aumentar el monto destinado para el año 2019.	Dirección Obras Portuarias	Se postulará a ejecución una vez finalizado el Diseño, que se encuentra en desarrollo por el equipo interno de la DOP.
Código:	30352525 (BIP)																
RATE:	Sin Rate																
Nombre Iniciativa:	CONSTRUCCION BORDE COSTERO DE HUILLINCO, CHONCHI																
Item Presupuestario:	Proyectos (31.02)																
Etapa IDé:	Ejecución																
Situación:	Nuevo																
13 Dirección Obras Portuarias	<table border="1"> <tr> <td>Código:</td> <td>30371674 (BIP)</td> </tr> <tr> <td>RATE:</td> <td>Sin Rate</td> </tr> <tr> <td>Nombre Iniciativa:</td> <td>CONSTRUCCION TERMINAL PORTUARIO CHAITEN</td> </tr> <tr> <td>Item Presupuestario:</td> <td>Proyectos (31.02)</td> </tr> <tr> <td>Etapa IDé:</td> <td>Ejecución</td> </tr> <tr> <td>Situación:</td> <td>Nuevo</td> </tr> </table>	Código:	30371674 (BIP)	RATE:	Sin Rate	Nombre Iniciativa:	CONSTRUCCION TERMINAL PORTUARIO CHAITEN	Item Presupuestario:	Proyectos (31.02)	Etapa IDé:	Ejecución	Situación:	Nuevo	10.000	Si bien se entiende que la iniciativa cuenta con ese monto (10 mil pesos) para dar la partida administrativa, se debe considerar lo relevante que es darle celeridad y concreción a esta iniciativa en pos del mejoramiento de la conectividad y desarrollo económico de la zona. Además de contribuir a la reconstrucción de Chaitén. Por lo tanto es necesario aumentar el monto destinado para el año 2019.	Dirección Obras Portuarias	Está considerada como arrastre 2019.
Código:	30371674 (BIP)																
RATE:	Sin Rate																
Nombre Iniciativa:	CONSTRUCCION TERMINAL PORTUARIO CHAITEN																
Item Presupuestario:	Proyectos (31.02)																
Etapa IDé:	Ejecución																
Situación:	Nuevo																



	Servicio Responsable	Antecedentes de la Iniciativa		Solicitado Año (\$)	Especificación de Discrepancia	Servicio Público a convocar a discusión	Compromiso de la mesa técnica
14	Dirección Obras Portuarias	Código:	30377025 (BIP)	10.000	Si bien se entiende que la iniciativa cuenta con ese monto (10 mil pesos) para dar la partida administrativa, se debe considerar lo relevante que es darle celeridad y concreción a esta iniciativa en pos de desarrollo económico y turístico de la zona. Por lo tanto es necesario aumentar el monto destinado para el año 2019.	Dirección Obras Portuarias	El Diseño está incluido como iniciativa nueva en el marco 2019.
	RATE:	Sin Rate					
	Nombre Iniciativa:	MEJORAMIENTO BORDE COSTERO Y URBANO DE PUERTO VARAS					
	Item Presupuestario:	Proyectos (31.02)					
	Etapa IDI:	Diseño					
	Situación:	Nuevo					
15	Dirección Obras Portuarias	Código:	30377079 (BIP)	10.000	Si bien se entiende que la iniciativa cuenta con ese monto (10 mil pesos) para dar la partida administrativa, se debe considerar lo relevante que es darle celeridad y concreción a esta iniciativa en pos de desarrollo económico y turístico de la zona. Por lo tanto es necesario aumentar el monto destinado para el año 2019.	Dirección Obras Portuarias	El Diseño se encuentra en elaboración por el equipo de la DOP. Ejecución no está dentro del marco 2019. Intendente solicita conocer el proyecto en más detalle por la relevancia turística del borde costero.
	RATE:	Sin Rate					
	Nombre Iniciativa:	MEJORAMIENTO BORDE COSTERO LAS CASCADAS, PUERTO OCTAY					
	Item Presupuestario:	Proyectos (31.02)					
	Etapa IDI:	Ejecución					
	Situación:	Nuevo					
16	Dirección Obras Portuarias	Código:	30399376 (BIP)	10.000	Si bien se entiende que la iniciativa cuenta con ese monto (10 mil pesos) para dar la partida administrativa, se debe considerar lo relevante que es darle celeridad y concreción a esta iniciativa en pos de desarrollo económico y turístico de la zona. Por lo tanto es necesario aumentar el monto destinado para el año 2019.	Dirección Obras Portuarias	Iniciativa no es parte del marco 2019, primero debe finalizarse Diseño que se encuentra en elaboración por equipo interno DOP.
	RATE:	Sin Rate					
	Nombre Iniciativa:	CONSTRUCCION COSTANERA DE CASTRO, PROVINCIA DE CHILOE					
	Item Presupuestario:	Proyectos (31.02)					
	Etapa IDI:	Ejecución					
	Situación:	Nuevo					
17	Dirección Obras Portuarias	Código:	30404274 (BIP)	10.000	Si bien se entiende que la iniciativa cuenta con ese monto (10 mil pesos) para dar la partida administrativa, se debe considerar lo relevante que es darle celeridad y concreción a esta iniciativa en pos del mejoramiento de la conectividad y desarrollo económico de la zona. Por lo tanto es necesario aumentar el monto destinado para el año 2019.	Dirección Obras Portuarias	Iniciativa incorporada como proyecto nuevo 2019 por el sector.
	RATE:	Sin Rate					
	Nombre Iniciativa:	NORMALIZACION INFRAESTRUCTURA PORTUARIA RIO BUENO PROVINCIA OSORNO					
	Item Presupuestario:	Proyectos (31.02)					
	Etapa IDI:	Ejecución					
	Situación:	Nuevo					



Servicio Responsable	Antecedentes de la Iniciativa	Solicitado Año (\$)	Especificación de Discrepancia	Servicio Público a convocar a discusión	Compromiso de la mesa técnica	
18 Dirección Obras Portuarias	Código:	30446022 (BIP)	10.000	Si bien se entiende que la iniciativa cuenta con ese monto (10 mil pesos) para dar la partida administrativa, se debe considerar lo relevante que es darle celeridad y concreción a esta iniciativa en pos de desarrollo económico y turístico de la zona. Por lo tanto es necesario aumentar el monto destinado para el año 2019.	Dirección Obras Portuarias	En desarrollo de estudios básicos de condiciones naturales del sector previos a la etapa de Ejecución.
	RATE:	Sin Rate				
	Nombre Iniciativa:	MEJORAMIENTO BORDE COSTERO PELLUCO, PUERTO MONTT				
	Item Presupuestario:	Proyectos (31.02)				
	Etapa IDI:	Ejecución				
	Situación:	Nuevo				
19 Dirección Obras Portuarias	Código:	30481607 (BIP)	10.000	Si bien se entiende que la iniciativa cuenta con ese monto (10 mil pesos) para dar la partida administrativa, se debe considerar lo relevante que es darle celeridad y concreción a esta iniciativa en pos del mejoramiento de la conectividad y desarrollo económico de la zona. Por lo tanto es necesario aumentar el monto destinado para el año 2019.	Dirección Obras Portuarias	Esta iniciativa está considerada en el presupuesto de expansión presentado a DIPRES, por lo tanto está sujeta a dicha aprobación y priorización.
	RATE:	Sin Rate				
	Nombre Iniciativa:	CONSTRUCCION INFRAESTRUCTURA PORTUARIA RILAN				
	Item Presupuestario:	Proyectos (31.02)				
	Etapa IDI:	Ejecución				
	Situación:	Nuevo				
20 Dirección Obras Portuarias	Código:	40002640 (BIP)	10.000	Si bien se entiende que la iniciativa cuenta con ese monto (10 mil pesos) para dar la partida administrativa, se debe considerar lo relevante que es darle celeridad y concreción a esta iniciativa en pos del mejoramiento de la conectividad y desarrollo económico de la zona. Por lo tanto es necesario aumentar el monto destinado para el año 2019.	Dirección Obras Portuarias	Está considerado dentro del marco 2019 como iniciativa nueva, acompaña al proyecto Mejoramiento Puerto Pesquero Quellón (BIP 30071373).
	RATE:	Sin Rate				
	Nombre Iniciativa:	MEJORAMIENTO VARADERO PUERTO PESQUERO DE QUELLÓN, PUERTO PESQUERO QUELLON				
	Item Presupuestario:	Proyectos (31.02)				
	Etapa IDI:	Ejecución				
	Situación:	Nuevo				
TOTAL	20 iniciativas visualizadas		4.395.303.700			